

## ***Specialisering och koncentration inom kommunernas näringsliv 2008***

Specialisation and concentration within the municipal business economy 2008

---

### **I korta drag**

#### **Mest koncentrerade näringslivet i Oxelösund och mest diversifierade i Halmstad**

Det mest koncentrerade näringslivet 2008 hade Oxelösund, där de tio största branscherna (SNI divisioner) stod för 95 procent av näringslivets totala förädlingsvärde. Därefter följde Munkfors och Hammarö med 92 respektive 91 procent. Det mest diversifierade näringslivet hade Halmstad (49 procent), Östersund (52 procent) och Skellefteå (55 procent).

Bland näringslivets olika branscher (SNI-divisioner) var koncentrationen högst inom service till utvinning, spel och vadhallning, sjötransport och lufttransport. I dessa branscher kom över nio tiondelar av det totala förädlingsvärdet från de tio kommuner med högst värde 2008. Detta kan jämföras med genomsnittet för näringslivet totalt på drygt 40 procent. Lägst var koncentrationen inom jordbruk och service till jordbruk, där de tio kommunerna med störst verksamhet stod för 16 procent av branschens förädlingsvärde. Därefter följde trä och varor av trä utom möbler med drygt 20 procent.

#### **Arjeplog mest specialiserad på hotell och logi, Nacka på datatjänster**

Mest specialiserad på tjänsteproduktion 2008 var Danderyd, där tjänster (exklusive handel) stod för knappt 70 procent av näringslivets totala förädlingsvärde. När det gäller varuproduktion var Oxelösund mest specialiserad. Där stod tillverkningsindustrin för över 80 procent av näringslivets förädlingsvärde.

Bland tillverkningsindustrins delbranscher kan nämnas att Ulricehamn, Borås och Tranemo var mest specialiserade på tillverkning av kläder. Lysekil, Perstorp och Strängnäs var mest specialiserade på raffinaderi, kemi och läkemedel. Oxelösund, Hofors och Degerfors var mest specialiserade på stål- och metalltillverkning.



**Statistiska centralbyrån**  
Statistics Sweden

Ulf Johansson, SCB, tfn 019-17 68 74, ulf.johansson2@scb.se

Statistiken har producerats av SCB, som ansvarar för officiell statistik inom området.

ISSN 1654-3548 Serie NV – Näringsverksamhet. Utkom den 15 september 2010.

URN:NBN:SE:SCB-2010-NV19SM1003\_pdf

Tidigare publicering: Se avsnittet Fakta om statistiken.

Utgivare av Statistiska meddelanden är Stefan Lundgren, SCB.

Bland tjänstesektorns delbranscher kan nämnas att Arjeplog, Orsa och Borgholm var mest specialiserade inom hotell och logi, medan Malung-Sälen, Åre och Vaxholm var mest specialiserade inom restaurang, catering, barverksamhet.

Nacka, Solna och Danderyd var mest specialiserade på dataprogrammering och datakonsulter. Även inom reklam och marknadsundersökning var det tre Stockholmskommuner som var mest specialiserade, nämligen Lidingö, Solna och Stockholm.

### **Faktaruta Företagens ekonomi (FEK)**

Detta SM baseras på uppgifter från undersökningen Företagens ekonomi (FEK) som omfattar ett stort antal detaljerade räkenskapsuppgifter för samtliga företag som bedriver näringsverksamhet (är marknadsproducenter) i Sverige, oberoende av juridisk form. Huvudresultaten från senaste undersökningsåret presenteras i *NV 19 SM 1002, Företagens ekonomi 2008* som också ger en översikt över vilka uppgifter som finns tillgängliga från undersökningens olika delområden.

#### **Näringslivet**

Undersökningen omfattar alla aktiviteter inom näringslivet från Jordbruk, skogsbruk, fiske (sektion A) till Konsumenttjänster och övrig serviceverksamhet (sektion S) förutom Offentlig förvaltning (sektion O) samt Finans och försäkringsverksamhet (sektion K).

#### **Redovisningsnivå**

Från företagens ekonomi finns uppgifter tillgängliga både på institutionell nivå (företag), funktionell nivå (verksamhetsenhet) och regional nivå (geografiskt avgränsad enhet). För den regionala redovisningen är undersökningsobjektet den lokala verksamhetsenheten. Uppgifterna är delvis modellberäknade där uppgifter från verksamhetsnivå fördelas ner till arbetsställenivå och därefter aggregeras upp till kommun. Utgångspunkten för denna modellberäkning är antalet anställda per arbetsställe.

#### **Jämförbarhet**

Undersökningen är anpassad till företagsekonomiska begrepp. Vissa skillnader i definitioner finns jämfört med andra undersökningar och jämfört med nationalräkenskaperna. Notera att uppgifter för mindre regioner kan kraftigt påverkas av lokaliseringen av enskilda företag.

#### **Förädlingsvärde**

Förädlingsvärdet brukar uttryckas som företagets bidrag till BNP. Det definieras här som produktionsvärdet minus kostnader för köpta varor och tjänster, dock ej löner, sociala avgifter och inköpskostnaden för varor som säljs utan vidare bearbetning (handelsvaror).

#### **Mer data från Sveriges statistiska databaser, SSD eller via uppdrag**

Denna publikation redovisar enbart ett urval data. Mer uppgifter finns tillgängliga i Sveriges statistiska databaser (SSD) på [www.scb.se](http://www.scb.se).

Det finns också möjlighet att beställa specialuttag direkt från SCB eftersom materialet har ett större variabelinnehåll och en högre detaljeringsgrad än det offentligt gjorda. Skräddarsydda uttag och specialbearbetningar kan beställas via telefon 019-17 67 40 eller e-post [fek.ns@scb.se](mailto:fek.ns@scb.se).

#### **Upplysningstjänster**

För vidare upplysningar eller eventuella frågor rörande undersökningen hänvisas i första hand till produktens jourtelefon 019-17 64 50 eller e-postadress [fek.ns@scb.se](mailto:fek.ns@scb.se). Även den centrala informationsservicen vid SCB kan kontaktas på telefonnummer 08-506 948 01 eller e-postadress [information@scb.se](mailto:information@scb.se).

## Innehåll

<b>Statistiken med kommentarer</b>	<b>4</b>
<b>Specialisering inom tillverkning respektive tjänsteproduktion</b>	<b>4</b>
<b>Spridning i specialisering och lokalisering</b>	<b>7</b>
<b>Koncentration på bransch- och kommunnivå</b>	<b>9</b>
<b>Kommunal specialisering på detaljerad branschnivå</b>	<b>12</b>
<b>Tabeller</b>	<b>13</b>
<b>Fakta om statistiken</b>	<b>27</b>
<b>Detta omfattar statistiken</b>	<b>27</b>
Definitioner och förklaringar	27
<b>Så görs statistiken</b>	<b>28</b>
Variabler som finns för samtliga företag	28
Variabler som endast finns för ett urval av företag	28
<b>Statistikens tillförlitlighet</b>	<b>29</b>
<b>Bra att veta</b>	<b>29</b>
Annan statistik	29
Publicering och spridning	29
Primärmaterial	30
<b>In English</b>	<b>31</b>
<b>Summary</b>	<b>31</b>
<b>List of terms</b>	<b>32</b>

## Statistiken med kommentarer

---

### Specialisering inom tillverkning respektive tjänsteproduktion

Hur viktiga olika branscher är för kommunernas näringsliv varierar kraftigt, men i de flesta branscher finns åtminstone några kommuner som utmärker sig med en väldigt hög grad av specialisering. Hur specialiserad en region är beror på en mängd olika faktorer, där respektive faktors betydelse varierar beroende på typ av aktivitet. Viktiga faktorer är bl.a. klimat och topografi, tillgång till naturresurser, tillgång till utbildad personal, närhet till marknader, infrastruktur samt tradition och kultur. Det finns också betydande skillnader mellan olika branscher. En del branscher är kraftigt koncentrerade till några få regioner medan andra karakteriseras av en mer jämn fördelning.

Det finns olika sätt att mäta specialisering och koncentration. I denna publikation presenteras beräkningar som baseras på storleken på det förädlingsvärde som genererats av företagen och dess arbetsställen inom Sveriges kommuner. En indikator på hur specialiserad en kommun är inom en viss bransch fås genom att beräkna branschens andel av det totala förädlingsvärdet som genererats av näringslivet i kommunen. Denna andel jämförs sedan med motsvarande värden för andra kommuner. På motsvarande sätt fås en indikator på hur koncentrerat näringslivet är inom en kommun genom att beräkna hur stor andel av näringslivets totala förädlingsvärde som kommer från ett begränsat antal branscher. Genom att istället jämföra hur stor andel av en bransch totala förädlingsvärde som genererats av ett begränsat antal kommuner fås en indikatorer på hur koncentrerad geografiskt en bransch är.

Variationen i regional specialisering är stor också på mycket aggregerad branschnivå. Detta syns tydligt i figur 1 och 2 som visar hur stor andel tillverkningsindustrin respektive tjänstesektorn (exklusive handel) bidrog med till det totala förädlingsvärdet som generades av näringslivet i respektive kommun 2008.

Många kommuner i Småland, Västergötland, Östergötland samt i Bergslagen var relativt högt specialiserade på tillverkningsindustri. Allra mest specialiserad på varuproduktion 2008 var Oxelösund, där tillverkningsindustrin stod för över 80 procent av näringslivets totala förädlingsvärde. Därefter följde Fagersta och Tranemo.

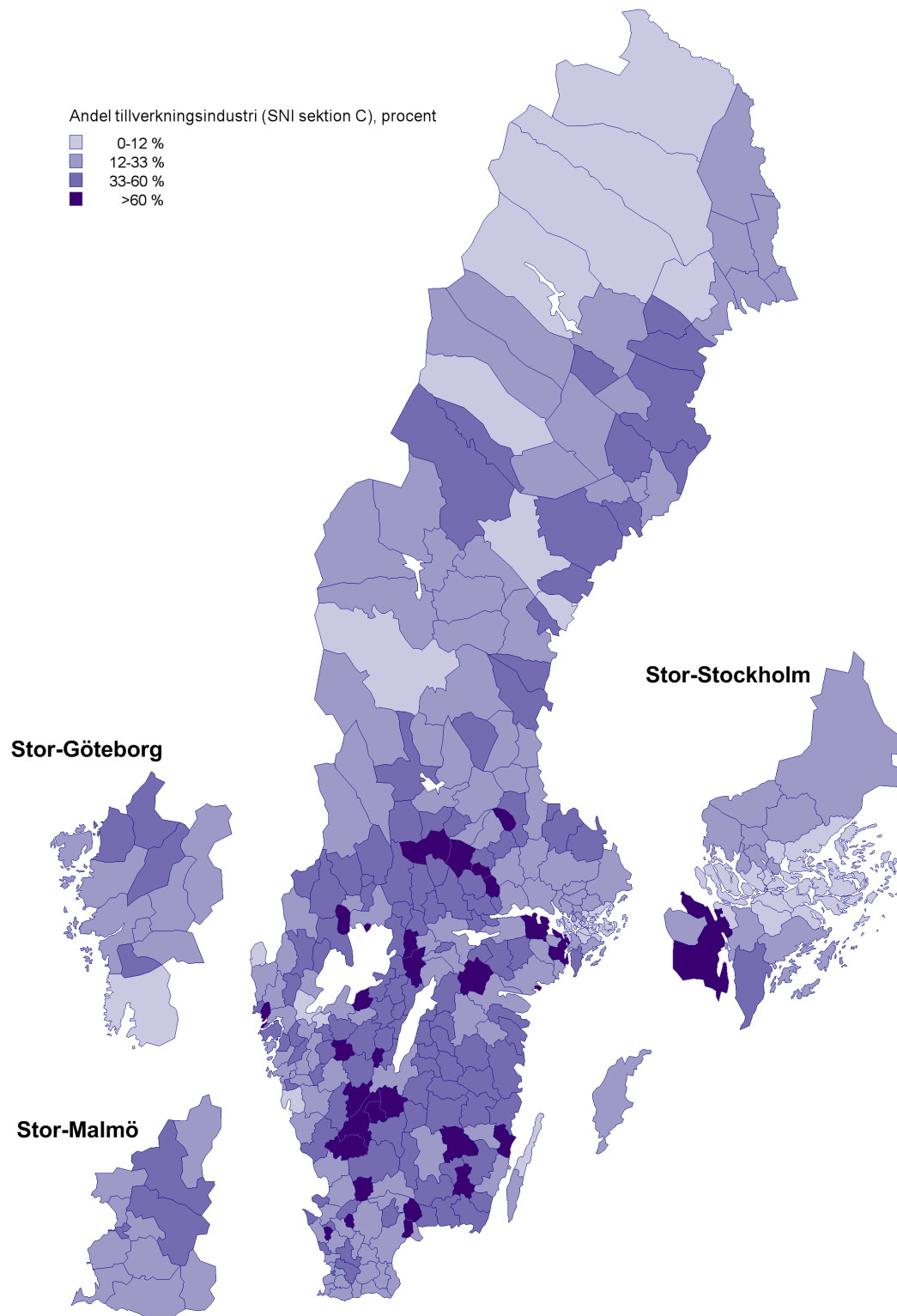
Tillverkningsindustrin är ofta relativt liten i storstadsområden och större regioncentra. Hälften av kommunerna där tillverkningsindustrins andel av näringslivets förädlingsvärde var lägst 2008 (under 12 procent) låg i Stockholms län. Lägst andel av alla hade Arjeplog och Salem, där enbart drygt två procent av näringslivets totala förädlingsvärde kom från varuproducerande branscher.

Inom Stor-Stockholmsregionen är Södertälje ett undantag med en andel över 60 procent, men även Nynäshamn var relativt högt specialiserad på tillverkning. I Stor-Malmöregionen var Eslöv, Lund och Burlöv relativt högt specialiserade på tillverkning och i Stor-Göteborg gällde detsamma för Stenungsund, Lilla Edet, Ale samt Mölndal.

Storstadsområden och regioncentra har istället i regel en relativt stor tjänstesektor. Mest specialiserad på tjänsteproduktion 2008 var Danderyd, där tjänster (exklusive handel) stod för knappt 70 procent av näringslivets totala förädlingsvärde. Tjänsteproduktion stod för över 60 procent också i Stockholmskommunerna Sigtuna, Stockholm, Vaxholm, Nacka och Lidingö samt i Arjeplog och Härnösand. På andra änden av skalan finns Fagersta och Tranemo som var bland de kommuner som var mest specialiserade på tillverkning. Där stod tjänstesektorn för mindre än 10 procent av näringslivets totala förädlingsvärde.

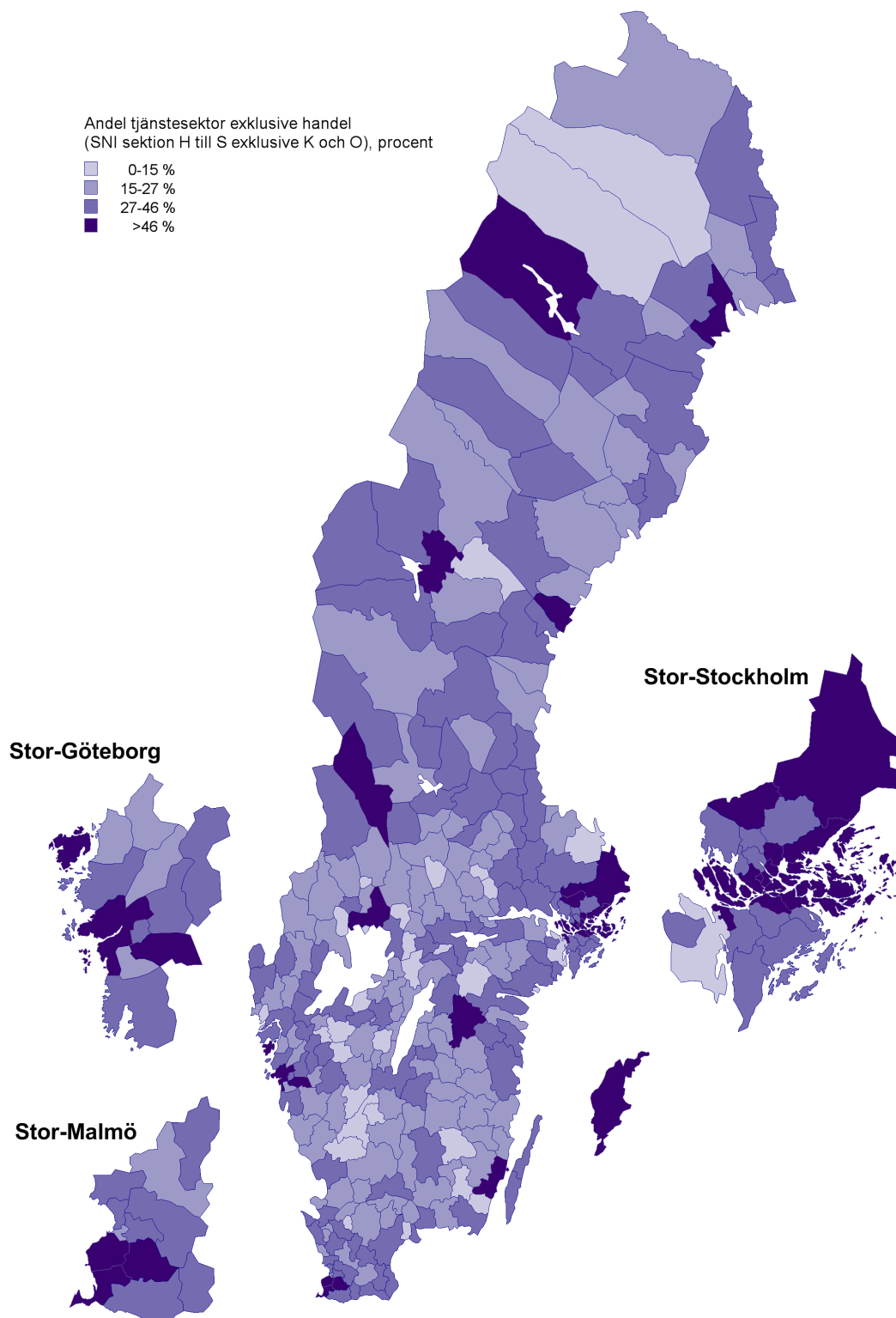
**Figur 1. Tillverkningsindustrins andel av näringslivets totala förädlingsvärde per kommun 2008 (%)**

Figure 1. The share of manufacturing industry in total business economy value added by municipality 2008 (%)



**Figur 2. Tjänstesektorns (exklusive handel) andel av näringslivets totala förädlingsvärde per kommun 2008 (%).**

Figure 2. The share of the services sector (excluding trade) in total business economy value added by municipality 2008 (%)

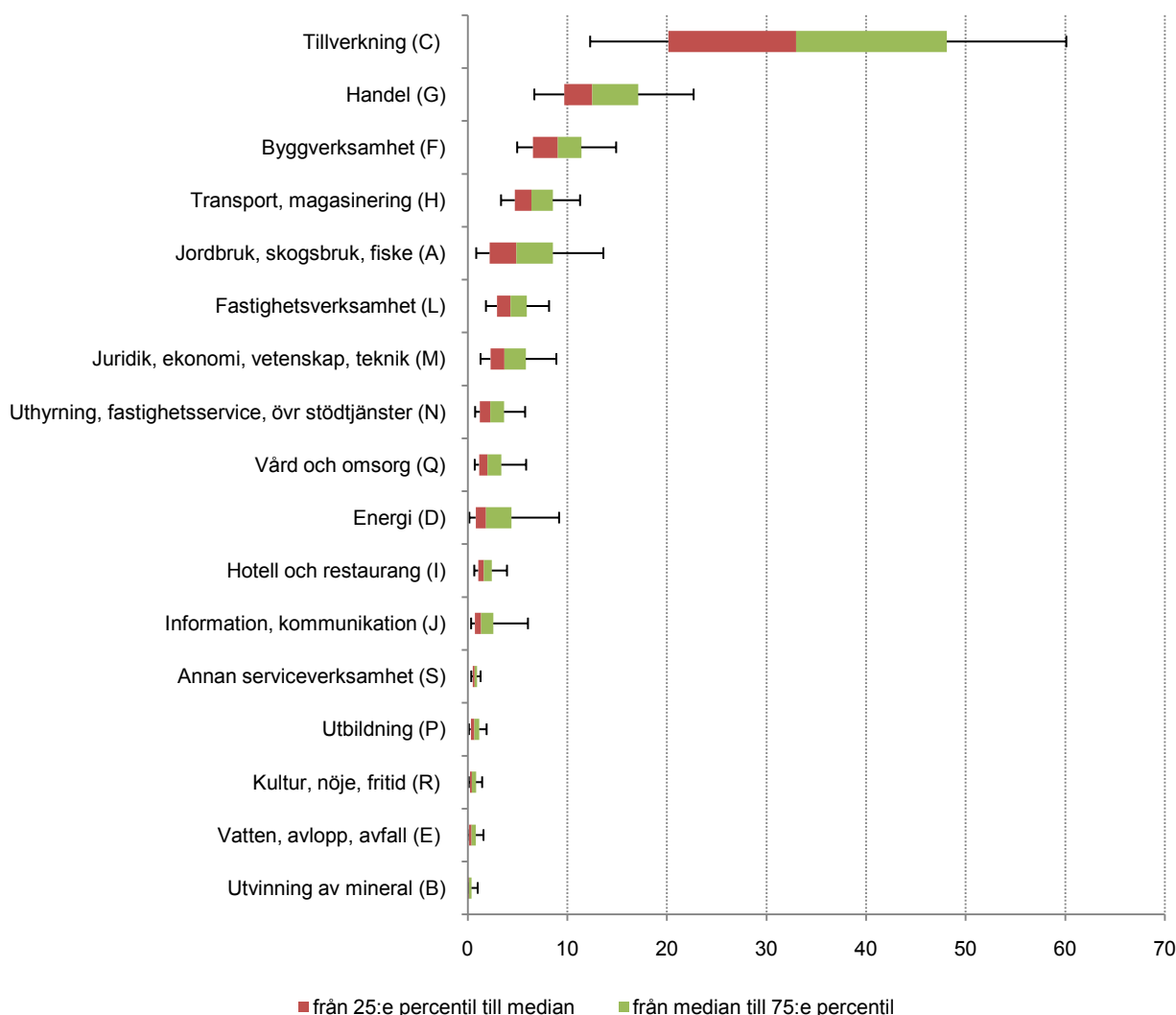


## Spridning i specialisering och lokalisering

I de flesta branscher finns åtminstone några kommuner där branschens andel av det totala förädlingsvärdet som genererats av näringslivet i kommunen (specialiseringsgraden) är extremt hög eller låg. Även på mycket aggregerad bransch-nivå finns stora skillnader mellan kommunerna. Detta gäller också när de mest extrema värdena undantas, se figur 3 där den tiondel av kommunerna som hade högst respektive lägst andel har exkluderats. Tillverkning var den klart största av dessa branscher (SNI-sektioner) med ett medianvärde på 33 procent av näringslivets förädlingsvärde 2008. I hälften av kommunerna stod tillverkning för mellan 20,1 och 48,1 procent av näringslivets totala förädlingsvärde ("lådan" i figuren). För att täcka in åtta av tio kommuner måste intervallet ökas till mellan 12,3 och 60,1 procent av förädlingsvärdet (totala intervallet i figuren).

**Figur 3. Spridning i kommunernas specialisering per bransch (SNI-sektioner) 2008, andel av näringslivets förädlingsvärde per kommun (%): från 10:e till 90:e percentilen.**

Figure 3. Distribution of municipal specialisation by industry (NACE sections) 2008, share of the total business economy value added by municipality (%): from the 10<sup>th</sup> to the 90<sup>th</sup> percentile.



I relation till branschens storlek var dock spridningen i specialiseringsgrad inom tillverkning ganska liten jämfört med övriga branscher. Inom tillverkning motsvarade t.ex. storleken på intervallet som åtta av tio kommuner befinner sig i 1,5 gånger medianen. Enligt detta mått var spridningen minst inom bygghverksamhet (sektion F) där åtta av tio kommuner befann sig inom ett intervall motsvarande 1,1 gånger medianen, samt transport, magasinering (sektion H) och handel (sektion G) båda med drygt 1,2 gånger medianen. Bygg och handel är verksamheter

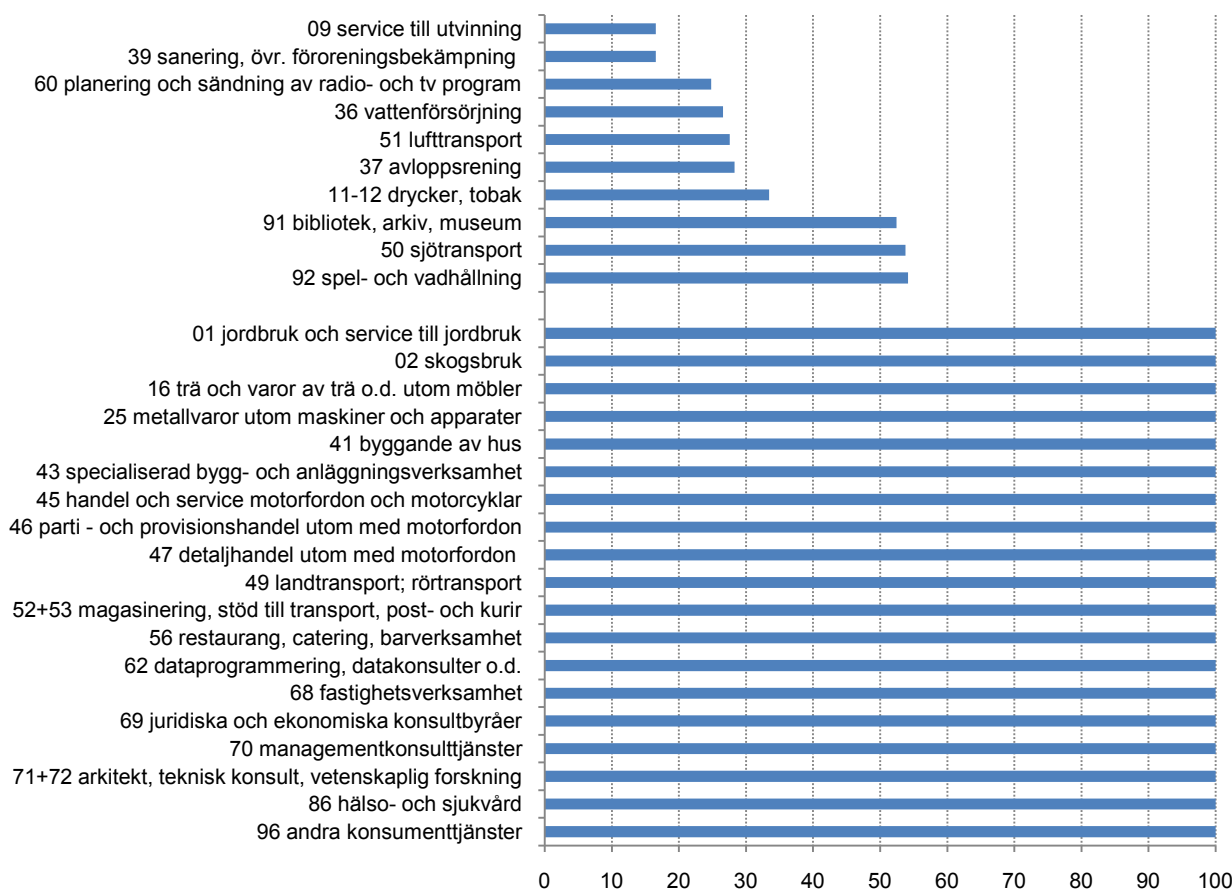
som i princip finns inom alla kommuner och som ofta utförs av lokala aktörer. Inom vatten- och lufttransport är specialiseringen av naturliga skäl relativt stor i kommuner med betydande hamnar respektive flygplatser, men transportbranschen domineras av landtransport där specialiseringen är relativt liten.

Inom utvinning av mineral (sektion B) var spridningen i specialisering klart störst 2008 enligt detta mått, då intervallet måste göras över åtta gånger medianen för att rymma 80 procent av kommunerna. Därefter följde energi (sektion D), information, kommunikation (sektion J) samt vatten, avlopp, avfall (sektion E) samtliga med ett värde motsvarande över fyra gånger medianen.

Hur många kommuner som överhuvudtaget har företag och arbetsställen som genererat ett förädlingsvärde under året (oavsett storlek) inom en viss bransch är ett enkelt mått på verksamhetens geografiska spridning. Figur 4 visar de minst och mest spridda branscherna. Branschuppdelningen här och i de följande avsnitten är mer detaljerad än i föregående avsnitt. Den baseras på SNI-divisioner, där några divisioner har grupperats av sekretesskäl. I 19 av de totalt 73 branschgrupperna var samtliga 290 kommuner aktiva, däribland samtliga handelsbranscher och två av tre byggbranscher. På andra änden av skalan kommer branscherna service till utvinning (SNI 09) och sanering, övr. föroreningsbekämpning (SNI 39) där förädlingsvärde endast genererats inom 48 av landets 290 kommuner. Notera att uppgifterna endast avser näringsverksamhet och att i vissa aktiviteter förekommer betydande kommunal verksamhet.

**Figur 4 De tio branscher (SNI-divisioner) där förädlingsvärde genererats i minst antal kommuner samt alla branscher där förädlingsvärde genererats i alla kommuner 2008, andel av totalt antal kommuner (%).**

Figure 4. The ten industries (NACE divisions) where value added was generated in the least number of municipalities and all industries where value added was generated in all municipalities 2008, share of the total number of municipalities (%).





## Koncentration på bransch- och kommunnivå

Medan en analys av specialisering visar den relativa betydelsen av olika aktiviteter i en region oavsett storlek på regionen eller aktiviteten, visar en analys av koncentration i hur hög grad en aktivitet domineras av några få regioner, eller en region av några få branscher.

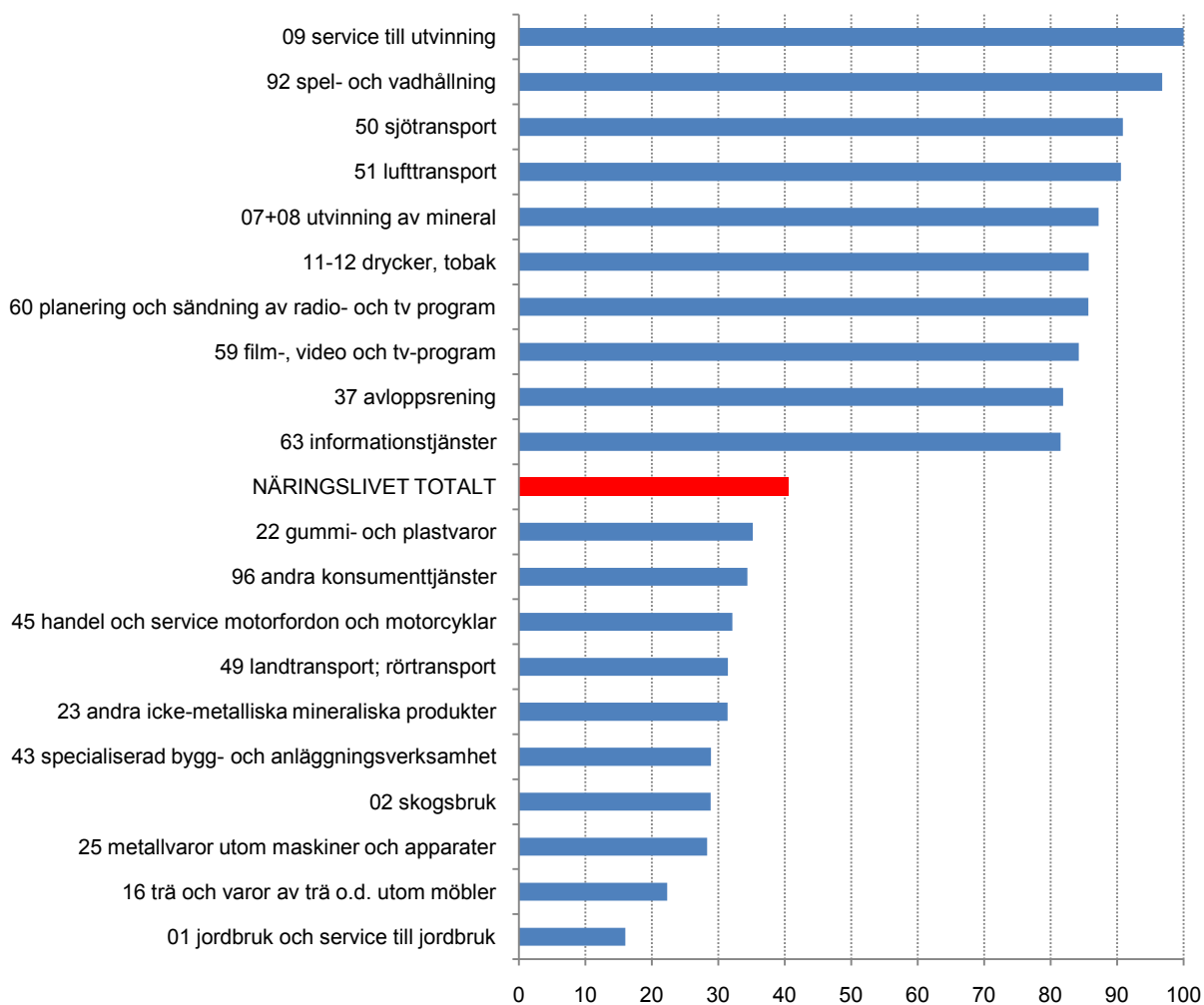
Utvinning av mineral var inte bara en bransch med mycket stor spridning i specialiseringsgrad mellan kommunerna 2008. Det var också en av de mest koncentrade branscherna (SNI-divisioner) baserat på den sammanlagda andelen av branschens totala förädlingsvärde som kom från de tio kommunerna med högst värde (87 procent), se figur 5.

Allra högst var koncentrationen dock inom service till utvinning (SNI 09), spel och vadhållning (SNI 92), sjötransport (SNI 50) och lufttransport (SNI 51). I dessa branscher kom över nio tiondelar av det totala förädlingsvärdet från de tio kommunerna med högst värde. Detta kan jämföras med andelen för näringslivet totalt på drygt 40 procent.

Minst var koncentrationen inom jordbruk och service till jordbruk (SNI 01), där de tio kommunerna med störst verksamhet stod för 16 procent av branschens

### Figur 5. De tio mest och minst koncentrerade branscherna (SNI-divisioner) 2008, andel av branschens totala förädlingsvärde som kommer från de tio kommuner med högst värde (%).

Figure 5. The ten most and least concentrated industries (NACE divisions) 2008, share of total value added within the industry originating from the ten municipalities with highest value.

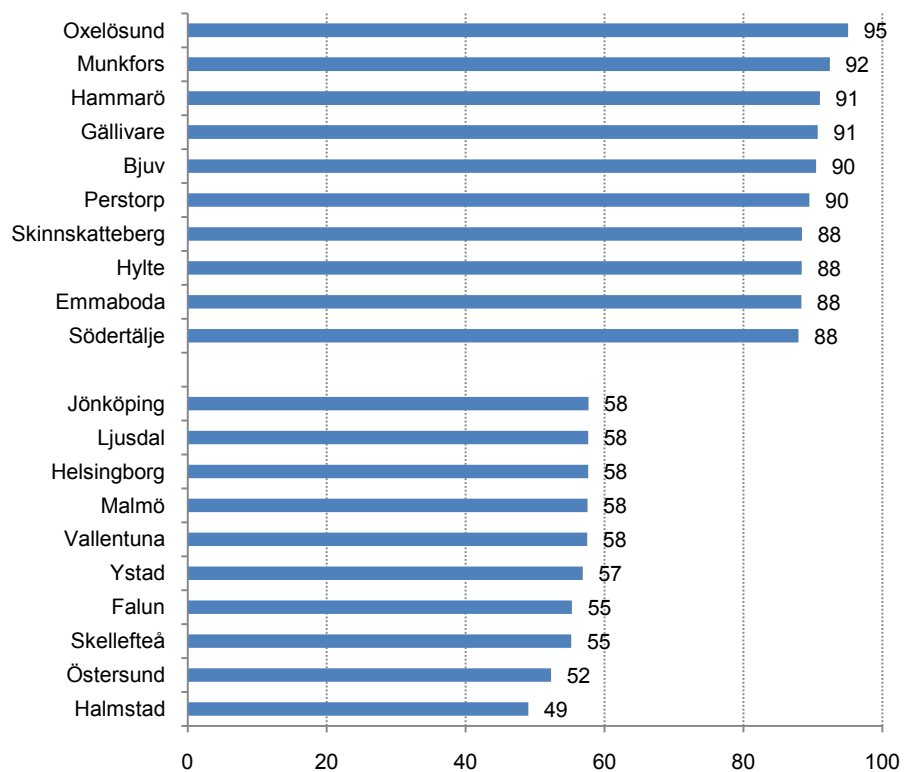


förädlingsvärde. Därefter följde trä och varor av trä o.d. utom möbler (SNI 16) med drygt 20 procent och metallvaror utom maskiner och apparater (SNI 25) samt skogsbruk (SNI 02), båda med knappt 30 procent. Som påpekats tidigare tillhör den del av transportsektorn som fokuserar på landtransport, rörtransport (SNI 49) en av de minst koncentrerade branscherna.

På motsvarande sätt kan man få en indikation på i hur hög grad en regions näringsliv domineras av ett fåtal aktiviteter genom att studera de tio största branschernas andel av näringslivets totala förädlingsvärde i en kommun. Det mest koncentrerade näringslivet enligt det här måttet hade Oxelösund, där de tio största branscherna stod för 95 procent av näringslivets totala förädlingsvärde 2008, se figur 6. Därefter följde Munkfors och Hammarö med 92 respektive 91 procent. Det mest diversifierade näringslivet hade Halmstad (49 procent), Östersund (52 procent) och Skellefteå (55 procent).

**Figur 6. De tio kommunerna med högsta och lägsta näringslivskoncentration 2008, de tio största branschernas (SNI-divisioner) andel av näringslivets totala förädlingsvärde (%)**

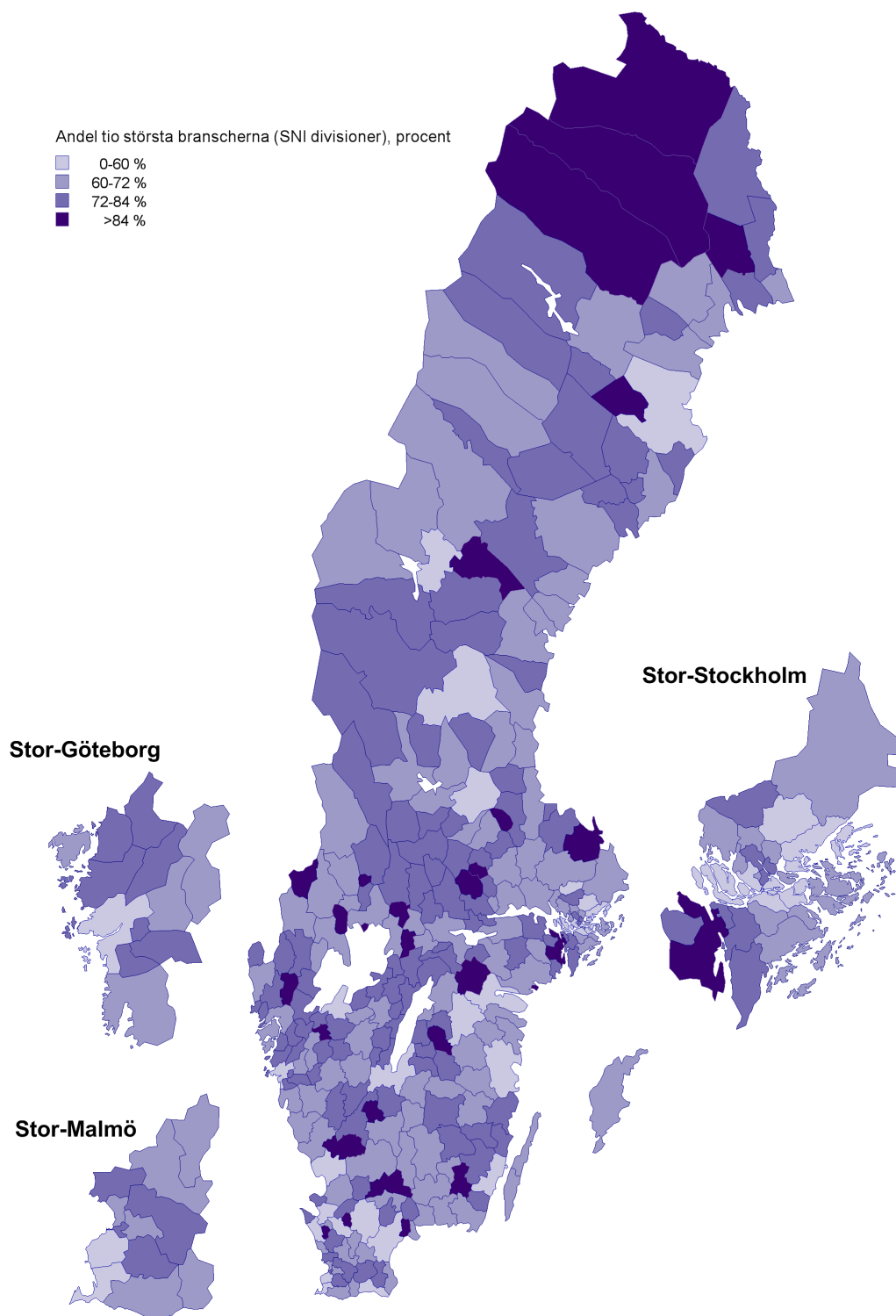
Figure 6. The ten municipalities with the highest and lowest concentration within the business economy 2008, the share of the ten largest industries in total business economy value added (%).



Figur 7 som visar hur hög koncentrationen var i samtliga kommuner ger ett tämligen splittrat intryck. Det finns dock ett klart samband mellan näringslivskoncentration och graden av specialisering inom tillverkning respektive tjänstesektorn (exklusive handel) som visades i figur 1 och 2. Av de 29 kommunerna med högst näringslivskoncentration (över 84 procent), tillhörde 19 den grupp av kommuner där tjänstesektorn stod för allra minst andel av näringslivets förädlingsvärde (under 15 procent). Även övriga kommuner med hög näringslivskoncentration hade en relativt liten tjänstesektor, med Älmhult som enda undantag (pga. hög specialisering inom branschen juridik, vetenskap, teknik (SNI 74), se tabell 1). De flesta av dessa kommuner hade istället en relativt stor tillverkningsindustri, men några var särskilt specialiserade inom andra specifika aktiviteter som utvinning av mineral, energiproduktion eller handel.

**Figur 7. Kommunernas näringslivskoncentration 2008, de tio största branschernas (SNI-divisioner) andel av näringslivets förädlingsvärde (%)**

Figure 7. Concentration within the municipal business economy 2008, share of the ten largest industries (NACE divisions) in total business economy value added (%).



## **Kommunal specialisering på detaljerad branschnivå**

I tabell 1 redovisas de tre mest specialiserade kommunerna per bransch (SNI-divisioner) 2008, dvs. de kommuner där branschen stod för allra störst andel av näringslivets totala förädlingsvärde.

Jordbruk, skogsbruk och fiske är geografiskt betingade aktiviteter. Många kommuner inom Västerbottens och Norrbottens län är relativt specialiserade inom skogsbruk (SNI 02). Mest specialiserade av alla kommuner 2008 var Kalix, Bräcke och Bjurholm. De skogsrika kommunerna är ofta även högt specialiserade inom den närbesläktade branschen tillverkning av trä och varor av trä o.d. utom möbler (SNI 16). Älvsbyn och Norsjö var allra mest specialiserade på denna verksamhet 2008, följt av Eksjö.

Bland tillverkningsindustrins delbranscher i övrigt kan nämnas att Ulricehamn, Borås och Tranemo var mest specialiserade på tillverkning av kläder (SNI 14). Lysekil, Perstorp och Strängnäs var mest specialiserade på raffinaderi, kemi och läkemedel (SNI 19-21). Oxelösund, Hofors och Degerfors var mest specialiserade på stål och metaltillverkning (SNI 24).

Sjötransport och lufttransport är starkt geografiskt koncentrerade aktiviteter. Mest specialiserad på sjötransport var Tjörn, Nynäshamn och Lidköping. Mest specialiserad på lufttransport var Sigtuna (med Arlanda flygplats inom kommunen), Svedala (med Malmö Airport) och Härryda (med Göteborg-Landvetters flygplats). Dessa tre kommuner var också mest specialiserade inom den närliggande branschen magasinering, stöd till transport samt post och kurir (SNI 52+53),

Hotell, restaurang samt sport och fritid är branscher som ofta är särskilt viktiga för turismdominerande regioner. Arjeplog, Orsa och Borgholm var mest specialiserade inom hotell och logi (SNI 55), medan Malung-Sälen, Åre och Vaxholm var mest specialiserade inom restaurang, catering, barverksamhet (SNI 56). Malung-Sälen var den mest specialiserade kommunen också inom sport, fritid och nöje (SNI 93) följt av Älvdalen och Åre.

Även detaljhandeln är ofta särskilt viktig i turismdominerande regioner. Allra mest specialiserade på detaljhandel utom med motorfordon (SNI 47) 2008 var Strömstad, Älmhult och Eda. Strömstad och Eda påverkas kraftigt av den norska gränshandeln.

Nacka, Solna och Danderyd var mest specialiserade på dataprogrammering, datakonsulter o.d. (SNI 62). Även inom reklam och marknadsundersökning (SNI 73) var det tre Stockholmskommuner som var mest specialiserade, nämligen Lidingö, Solna och Stockholm.

Det bör påpekas att specialisering i en mindre region kraftigt påverkas av lokaliseringen av enskilda företag. I mer befolkningstäta områden är näringslivet ofta mer varierat vilket innebär att specialiseringsgraden inom enskilda aktiviteter ofta är lägre än i mindre kommuner.

I tabell 2 visas de tre branscher (SNI-divisioner) som varje kommun är mest specialiserad på relativt riksgenomsnittet, dvs. de branscher där andelen av näringslivets förädlingsvärde inom kommunens näringsliv skiljer sig mest från andelen på nationell nivå. Notera att denna ranking inte tar hänsyn till hur stor branschen är vare sig på kommunal eller nationell nivå.

## Tabeller

**Tabell 1. De tre mest specialiserade kommunerna inom olika branscher (SNI-divisioner) 2008, baserat på branschens andel av näringslivets totala förädlingsvärde (%).**

Table 1. The three most specialised municipalities within different industries (NACE divisions) 2008, based on the share of the total business economy value added (%)

Bransch (SNI)	1:a kommun	2:a kommun	3:e kommun
01 jordbruk och service till jordbruk	Borgholm	Svalöv	Mellerud
02 skogsbruk	Kalix	Bräcke	Bjurholm
03 fiske och vattenbruk	Öckerö	Simrishamn	Tjörn
07+08 utvinning av mineral	Gällivare	Kiruna	Askersund
09 service till utvinning	Ljusnarsberg	Sundbyberg	Stockholm
10 livsmedel	Bjuv	Götene	Filipstad
11-12 drycker, tobak	Ljusnarsberg	Haninge	Falkenberg
13 textil	Vingåker	Mark	Mullsjö
14 kläder	Ulricehamn	Borås	Tranemo
15 läder och lädervaror	Svenljunga	Strömstad	Kumla
16 trä och varor av trä o.d. utom möbler	Älvsbyn	Norsjö	Eksjö
17 massa-, pappers- och pappvaror	Hammarö	Grums	Hylte
18 grafisk produktion, reproduktion	Ljungby	Ödeshög	Åstorp
19-21 raffinaderi, kemi, läkemedel	Lysekil	Perstorp	Strängnäs
22 gummi- och plastvaror	Surahammar	Gislaved	Ronneby
23 andra icke-metalliska mineraliska produkter	Tranemo	Bromölla	Bjuv
24 stål- och metall	Oxelösund	Hofors	Degerfors
25 metallvaror utom maskiner och apparater	Fagersta	Östhammar	Gnosjö
26 datorer, elektronikvaror och optik	Kumla	Järfälla	Herrljunga
27 elapparatur	Ludvika	Laxå	Habo
28 övriga maskiner	Emmaboda	Skinnskatteberg	Finspång
29 motorfordon, släp och påhängsvagnar	Olofström	Köping	Färgelanda
30 andra transportmedel	Orust	Arboga	Trollhättan
31 möbler	Tibro	Tidaholm	Falköping
32 annan tillverkning	Aneby	Gagnef	Karlskoga
33 reparation, installation maskiner	Sigtuna	Åmål	Öckerö
35 el-, gas- och värmeverk	Härjedalen	Jokkmokk	Ragunda
36 vattenförsörjning	Österåker	Eslöv	Leksand

**Tabell 1. (forts)**

<b>Bransch (SNI)</b>	<b>1:a kommun</b>	<b>2:a kommun</b>	<b>3:e kommun</b>
37 avloppsrening	Ronneby	Götene	Falkenberg
38 avfallshantering; återvinning	Vingåker	Upplands-Bro	Kumla
39 sanering, efterbehandling, övr. föroreningsbekämpning	Eksjö	Nykvarn	Vadstena
41 byggande av hus	Solna	Sjöbo	Bollebygd
42 anläggningsarbeten	Båstad	Kumla	Arjeplog
43 specialiserad bygg- och anläggningsverksamhet	Salem	Norberg	Håbo
45 handel och service motorfordon och motorcyklar	Huddinge	Hörby	Arvidsjaur
46 parti - och provisionshandel utom med motorfordon	Sollentuna	Grästorp	Upplands Väsby
47 detaljhandel utom med motorfordon	Strömstad	Älmhult	Eda
49 landtransport; rörtransport	Ånge	Åsele	Hallsberg
50 sjötransport	Tjörn	Nynäshamn	Lidköping
51 lufttransport	Sigtuna	Svedala	Härryda
52+53 magasinering, stöd till transport, post- och kurir	Sigtuna	Härryda	Svedala
55 hotell och logi	Arjeplog	Orsa	Borgholm
56 restaurang, catering, barverksamhet	Malung-Sälen	Åre	Vaxholm
58 förlag	Stockholm	Ljusdal	Lidingö
59 film-, video och tv-program	Lidingö	Stockholm	Karlskoga
60 planering och sändning av radio- och tv program	Leksand	Stockholm	Luleå
61 telekommunikation	Härnösand	Karlskrona	Kalmar
62 dataprogrammering, datakonsulter o.d.	Nacka	Solna	Danderyd
63 informationstjänster	Strömsund	Berg	Dorotea
68 fastighetsverksamhet	Värmdö	Nyköping	Partille
69 juridiska och ekonomiska konsultbyråer	Sandviken	Ljungby	Stockholm
70 managementkonsulttjänster	Vaxholm	Höganäs	Lidingö
71+72 arkitekt, teknisk konsult, vetenskaplig forskning	Arjeplog	Malå	Vårgårda
73 reklam och marknadsundersökning	Lidingö	Solna	Stockholm
74 övrigt inom juridik, ekonomi, vetenskap och teknik	Älmhult	Tanum	Lidingö
75 veterinärverksamhet	Hallstahammar	Skara	Svalöv
77 uthyrning, leasing	Upplands Väsby	Knivsta	Svalöv
78 arbetsförmedling, bemanning o.d.	Boden	Karlskrona	Sundbyberg
79 resetjänster	Vilhelmina	Valdemarsvik	Nykvarn
80 säkerhet och bevakning	Linköping	Arvidsjaur	Huddinge

**Tabell 1. (forts)**

<b>Bransch (SNI)</b>	<b>1:a kommun</b>	<b>2:a kommun</b>	<b>3:e kommun</b>
81 fastighetsservice	Borgholm	Kävlinge	Trollhättan
82 kontors- och andra företagstjänster	Dals-Ed	Kungsör	Ljusdal
85 utbildning	Salem	Täby	Övertorneå
86 hälso- och sjukvård	Danderyd	Höör	Simrishamn
87 vård och omsorg	Norrtälje	Lilla Edet	Salem
88 öppna sociala insatser	Ockelbo	Vansbro	Örebro
90 konst, kultur, underhållning	Vimmerby	Sölvesborg	Lomma
91 bibliotek, arkiv, museum	Mörbylånga	Sotenäs	Vilhelmina
92 spel- och vadhållning	Gotland	Sundbyberg	Sundsvall
93 sport, fritid, nöje	Malung-Sälen	Älvdalen	Åre
94 intressebevakning, religiös verksamhet	Hedemora	Stockholm	Åsele
95 reparation datorer, hushålls- och personliga artiklar	Kristinehamn	Ragunda	Lomma
96 andra konsumenttjänster	Ockelbo	Ödeshög	Sollefteå

**Tabell 2. De tre mest specialiserade branscherna (SNI-divisioner) per kommun 2008, baserat på branschens andel av näringslivets totala förädlingsvärde i kommunen i relation till andelen för riket.**

Table 2. The three most specialised industries (NACE divisions) by municipality 2008. Based on the share of the total business economy value added in relation to the share on the national level.

Kod	Län och kommun	1:a bransch	2:a bransch	3:e bransch
<b>01</b>	<b>Stockholms län</b>			
0114	Upplands Väsby	77 uthyrning, leasing	10 livsmedel	30 andra transportmedel
0115	Vallentuna	87 vård och omsorg	85 utbildning	93 sport, fritid, nöje
0117	Österåker	36 vattenförsörjning	14 kläder	93 sport, fritid, nöje
0120	Värmdö	23 andra icke-metalliska mineraliska produkter	55 hotell och logi	90 konst, kultur, underhållning
0123	Järfälla	26 datorer, elektronikvaror och optik	77 uthyrning, leasing	10 livsmedel
0125	Ekerö	36 vattenförsörjning	01 jordbruk och service till jordbruk	90 konst, kultur, underhållning
0126	Huddinge	11-12 drycker, tobak	45 handel och service motorfordon och motorcyklar	75 veterinärverksamhet
0127	Botkyrka	37 avfallsrening	28 övriga maskiner	36 vattenförsörjning
0128	Salem	36 vattenförsörjning	87 vård och omsorg	85 utbildning
0136	Haninge	11-12 drycker, tobak	91 bibliotek, arkiv, museum	75 veterinärverksamhet
0138	Tyresö	43 specialiserad bygg- och anläggningsverksamhet	85 utbildning	87 vård och omsorg
0139	Upplands-Bro	38 avfallshantering; återvinning	55 hotell och logi	42 anläggningsarbeten
0140	Nykvarn	39 sanering, efterbehandling, övr. föroreningsbekämpning	79 resetjänster	19-21 raffinaderi, kemi, läkemedel
0160	Täby	85 utbildning	39 sanering, efterbehandling, övr. föroreningsbekämpning	88 öppna sociala insatser
0162	Danderyd	86 hälso- och sjukvård	75 veterinärverksamhet	26 datorer, elektronikvaror och optik
0163	Sollentuna	42 anläggningsarbeten	46 parti- och provisionshandel utom med motorfordon	19-21 raffinaderi, kemi, läkemedel
0180	Stockholm	09 service till utvinning	59 film-, video och tv-program	60 planering och sändning av radio- och tv program
0181	Södertälje	19-21 raffinaderi, kemi, läkemedel	29 motorfordon, släp och påhängsvagnar	63 informationstjänster
0182	Nacka	42 anläggningsarbeten	95 reparation datorer, hushålls- och personliga artiklar	82 kontors- och andra företags-tjänster
0183	Sundbyberg	92 spel- och vadhållning	09 service till utvinning	95 reparation datorer, hushålls- och personliga artiklar
0184	Solna	51 lufttransport	41 byggande av hus	32 annan tillverkning
0186	Lidingö	59 film-, video och tv-program	87 vård och omsorg	74 övrigt inom juridik, ekonomi, vetenskap och teknik
0187	Vaxholm	39 sanering, efterbehandling, övr. föroreningsbekämpning	70 managementkonsulttjänster	90 konst, kultur, underhållning
0188	Norrtälje	87 vård och omsorg	17 massa-, pappers- och pappvaror	36 vattenförsörjning
0191	Sigtuna	51 lufttransport	33 reparation, installation maskiner	52+53 magasinering, stöd till transport, post- och kurir
0192	Nynäshamn	50 sjötransport	19-21 raffinaderi, kemi, läkemedel	39 sanering, efterbehandling, övr. föroreningsbekämpning



Tabell 2 (forts)

Kod	Län och kommun	1:a bransch	2:a bransch	3:e bransch
<b>03</b>	<b>Uppsala län</b>			
0305	Håbo	23 andra icke-metalliska mineraliska produkter	91 bibliotek, arkiv, museum	22 gummi- och plastvaror
0319	Älvkarleby	17 massa-, pappers- och pappvaror	33 reparation, installation maskiner	71+72 arkitekt, teknisk konsult, vetenskaplig forskning
0330	Knivsta	77 uthyrning, leasing	55 hotell och logi	75 veterinärverksamhet
0331	Heby	15 läder och lädervaror	31 möbler	87 vård och omsorg
0360	Tierp	28 övriga maskiner	24 stål- och metall	27 elapparatur
0380	Uppsala	19-21 raffinaderi, kemi, läkemedel	32 annan tillverkning	87 vård och omsorg
0381	Enköping	01 jordbruk och service till jordbruk	87 vård och omsorg	39 sanering, efterbehandling, övr. föroreningsbekämpning
0382	Östhammar	25 metallvaror utom maskiner och apparater	35 el-, gas- och värmeverk	03 fiske och vattenbruk
<b>04</b>	<b>Södermanlands län</b>			
0428	Vingåker	13 textil	38 avfallshantering; återvinning	23 andra icke-metalliska mineraliska produkter
0461	Gnesta	36 vattenförsörjning	01 jordbruk och service till jordbruk	55 hotell och logi
0480	Nyköping	22 gummi- och plastvaror	85 utbildning	27 elapparatur
0481	Oxelösund	24 stål- och metall	38 avfallshantering; återvinning	52+53 magasinering, stöd till transport, post- och kurir
0482	Flen	10 livsmedel	28 övriga maskiner	01 jordbruk och service till jordbruk
0483	Katrineholm	26 datorer, elektronikvaror och optik	18 grafisk produktion, reproduktion	28 övriga maskiner
0484	Eskilstuna	36 vattenförsörjning	25 metallvaror utom maskiner och apparater	96 andra konsumenttjänster
0486	Strängnäs	19-21 raffinaderi, kemi, läkemedel	41 byggande av hus	22 gummi- och plastvaror
0488	Trosa	18 grafisk produktion, reproduktion	28 övriga maskiner	55 hotell och logi
<b>05</b>	<b>Östergötlands län</b>			
0509	Ödeshög	18 grafisk produktion, reproduktion	01 jordbruk och service till jordbruk	42 anläggningsarbeten
0512	Ydre	02 skogsbruk	01 jordbruk och service till jordbruk	31 möbler
0513	Kinda	16 trä och varor av trä o.d. utom möbler	02 skogsbruk	17 massa-, pappers- och pappvaror
0560	Boxholm	24 stål- och metall	02 skogsbruk	15 läder och lädervaror
0561	Åtvidaberg	01 jordbruk och service till jordbruk	16 trä och varor av trä o.d. utom möbler	18 grafisk produktion, reproduktion
0562	Finspång	28 övriga maskiner	24 stål- och metall	33 reparation, installation maskiner
0563	Valdemarsvik	13 textil	15 läder och lädervaror	24 stål- och metall
0580	Linköping	30 andra transportmedel	80 säkerhet och bevakning	95 reparation datorer, hushålls- och personliga artiklar
0581	Norrköping	91 bibliotek, arkiv, museum	36 vattenförsörjning	13 textil
0582	Söderköping	14 kläder	23 andra icke-metalliska mineraliska produkter	38 avfallshantering; återvinning
0583	Motala	27 elapparatur	22 gummi- och plastvaror	01 jordbruk och service till jordbruk
0584	Vadstena	39 sanering, efterbehandling, övr. föroreningsbekämpning	28 övriga maskiner	01 jordbruk och service till jordbruk
0586	Mjölby	28 övriga maskiner	01 jordbruk och service till jordbruk	10 livsmedel

Tabell 2 (forts)

Kod	Län och kommun	1:a bransch	2:a bransch	3:e bransch
<b>06</b>	<b>Jönköpings län</b>			
0604	Aneby	32 annan tillverkning	17 massa-, pappers- och pappvaror	87 vård och omsorg
0617	Gnosjö	25 metallvaror utom maskiner och apparater	31 möbler	15 läder och lädervaror
0642	Mullsjö	13 textil	14 kläder	22 gummi- och plastvaror
0643	Habo	27 elapparatur	25 metallvaror utom maskiner och apparater	07+08 utvinning av mineral
0662	Gislaved	22 gummi- och plastvaror	31 möbler	15 läder och lädervaror
0665	Vaggeryd	31 möbler	16 trä och varor av trä o.d. utom möbler	25 metallvaror utom maskiner och apparater
0680	Jönköping	28 övriga maskiner	31 möbler	94 intressebevakning, religiös verksamhet
0682	Nässjö	31 möbler	16 trä och varor av trä o.d. utom möbler	42 anläggningsarbeten
0683	Värnamo	22 gummi- och plastvaror	25 metallvaror utom maskiner och apparater	31 möbler
0684	Sävsjö	16 trä och varor av trä o.d. utom möbler	11-12 drycker, tobak	31 möbler
0685	Vetlanda	16 trä och varor av trä o.d. utom möbler	31 möbler	24 stål- och metall
0686	Eksjö	39 sanering, efterbehandling, övr. föroreningsbekämpning	16 trä och varor av trä o.d. utom möbler	87 vård och omsorg
0687	Tranås	31 möbler	15 läder och lädervaror	14 kläder
<b>07</b>	<b>Kronobergs län</b>			
0760	Uppvidinge	16 trä och varor av trä o.d. utom möbler	31 möbler	24 stål- och metall
0761	Lessebo	23 andra icke-metalliska mineraliska produkter	91 bibliotek, arkiv, museum	17 massa-, pappers- och pappvaror
0763	Tingsryd	87 vård och omsorg	30 andra transportmedel	16 trä och varor av trä o.d. utom möbler
0764	Alvesta	15 läder och lädervaror	16 trä och varor av trä o.d. utom möbler	31 möbler
0765	Älmhult	74 övrigt inom juridik, ekonomi, vetenskap och teknik	31 möbler	30 andra transportmedel
0767	Markaryd	28 övriga maskiner	82 kontors- och andra företagstjänster	42 anläggningsarbeten
0780	Växjö	95 reparation datorer, hushålls- och personliga artiklar	28 övriga maskiner	09 service till utvinning
0781	Ljungby	18 grafisk produktion, reproduktion	28 övriga maskiner	69 juridiska och ekonomiska konsultbyråer
<b>08</b>	<b>Kalmar län</b>			
0821	Högsby	31 möbler	16 trä och varor av trä o.d. utom möbler	02 skogsbruk
0834	Torsås	29 motorfordon, släp och påhängsvagnar	01 jordbruk och service till jordbruk	28 övriga maskiner
0840	Mörbylånga	91 bibliotek, arkiv, museum	23 andra icke-metalliska mineraliska produkter	01 jordbruk och service till jordbruk
0860	Hultsfred	16 trä och varor av trä o.d. utom möbler	31 möbler	24 stål- och metall
0861	Mönsterås	17 massa-, pappers- och pappvaror	25 metallvaror utom maskiner och apparater	31 möbler
0862	Emmaboda	28 övriga maskiner	37 avloppsrening	23 andra icke-metalliska mineraliska produkter
0880	Kalmar	37 avloppsrening	61 telekommunikation	75 veterinärverksamhet

Tabell 2 (forts)

Kod	Län och kommun	1:a bransch	2:a bransch	3:e bransch
<b>08</b>	<b>Kalmar län (forts)</b>			
0881	Nybro	16 trä och varor av trä o.d. utom möbler	31 möbler	23 andra icke-metalliska mineraliska produkter
0882	Oskarshamn	29 motorfordon, släp och påhängsvagnar	35 el-, gas- och värmeverk	27 elapparatur
0883	Västervik	23 andra icke-metalliska mineraliska produkter	03 fiske och vattenbruk	25 metallvaror utom maskiner och apparater
0884	Vimmerby	11-12 drycker, tobak	24 stål- och metall	90 konst, kultur, underhållning
0885	Borgholm	01 jordbruk och service till jordbruk	03 fiske och vattenbruk	15 läder och lädervaror
<b>09</b>	<b>Gotlands län</b>			
0980	Gotland	92 spel- och vadhållning	23 andra icke-metalliska mineraliska produkter	50 sjötransport
<b>10</b>	<b>Blekinge län</b>			
1060	Olofström	29 motorfordon, släp och påhängsvagnar	13 textil	14 kläder
1080	Karlskrona	27 elapparatur	61 telekommunikation	33 reparation, installation maskiner
1081	Ronneby	37 avloppsrening	22 gummi- och plastvaror	39 sanering, efterbehandling, övr. föroreningsbekämpning
1082	Karlshamn	17 massa-, pappers- och pappvaror	10 livsmedel	32 annan tillverkning
1083	Sölvesborg	03 fiske och vattenbruk	50 sjötransport	01 jordbruk och service till jordbruk
<b>12</b>	<b>Skåne län</b>			
1214	Svalöv	01 jordbruk och service till jordbruk	75 veterinärverksamhet	10 livsmedel
1230	Staffanstorps	38 avfallshantering; återvinning	23 andra icke-metalliska mineraliska produkter	10 livsmedel
1231	Burlöv	10 livsmedel	95 reparation datorer, hushålls- och personliga artiklar	19-21 raffinaderi, kemi, läkemedel
1233	Vellinge	91 bibliotek, arkiv, museum	18 grafisk produktion, reproduktion	87 vård och omsorg
1256	Östra Göinge	29 motorfordon, släp och påhängsvagnar	31 möbler	16 trä och varor av trä o.d. utom möbler
1257	Örkelljunga	22 gummi- och plastvaror	31 möbler	10 livsmedel
1260	Bjuv	10 livsmedel	23 andra icke-metalliska mineraliska produkter	71+72 arkitekt, teknisk konsult, vetenskaplig forskning
1261	Kävlinge	10 livsmedel	39 sanering, efterbehandling, övr. föroreningsbekämpning	01 jordbruk och service till jordbruk
1262	Lomma	95 reparation datorer, hushålls- och personliga artiklar	90 konst, kultur, underhållning	22 gummi- och plastvaror
1263	Svedala	51 lufttransport	52+53 magasinering, stöd till transport, post- och kurir	33 reparation, installation maskiner
1264	Skurup	22 gummi- och plastvaror	82 kontors- och andra företags-tjänster	01 jordbruk och service till jordbruk
1265	Sjöbo	03 fiske och vattenbruk	22 gummi- och plastvaror	01 jordbruk och service till jordbruk
1266	Hörby	32 annan tillverkning	01 jordbruk och service till jordbruk	22 gummi- och plastvaror
1267	Höör	87 vård och omsorg	13 textil	86 hälso- och sjukvård
1270	Tomelilla	01 jordbruk och service till jordbruk	10 livsmedel	85 utbildning
1272	Bromölla	23 andra icke-metalliska mineraliska produkter	17 massa-, pappers- och pappvaror	36 vattenförsörjning
1273	Osby	16 trä och varor av trä o.d. utom möbler	31 möbler	15 läder och lädervaror

Tabell 2 (forts)

Kod	Län och kommun	1:a bransch	2:a bransch	3:e bransch
<b>12</b>	<b>Skåne län (forts)</b>			
1275	Perstorp	19-21 raffinaderi, kemi, läkemedel	22 gummi- och plastvaror	07+08 utvinning av mineral
1276	Klippan	42 anläggningsarbeten	49 landtransport; rörtransport	18 grafisk produktion, reproduktion
1277	Åstorp	23 andra icke-metalliska mineraliska produkter	16 trä och varor av trä o.d. utom möbler	18 grafisk produktion, reproduktion
1278	Båstad	42 anläggningsarbeten	24 stål- och metall	22 gummi- och plastvaror
1280	Malmö	52+53 magasinering, stöd till transport, post- och kurir	38 avfallshantering; återvinning	80 säkerhet och bevakning
1281	Lund	17 massa-, pappers- och pappvaror	32 annan tillverkning	26 datorer, elektronikvaror och optik
1282	Landskrona	30 andra transportmedel	28 övriga maskiner	22 gummi- och plastvaror
1283	Helsingborg	75 veterinärverksamhet	32 annan tillverkning	50 sjötransport
1284	Höganäs	24 stål- och metall	70 managementkonsulttjänster	01 jordbruk och service till jordbruk
1285	Eslöv	36 vattenförsörjning	32 annan tillverkning	01 jordbruk och service till jordbruk
1286	Ystad	30 andra transportmedel	01 jordbruk och service till jordbruk	91 bibliotek, arkiv, museum
1287	Trelleborg	22 gummi- och plastvaror	50 sjötransport	16 trä och varor av trä o.d. utom möbler
1290	Kristianstad	11-12 drycker, tobak	10 livsmedel	23 andra icke-metalliska mineraliska produkter
1291	Simrishamn	03 fiske och vattenbruk	01 jordbruk och service till jordbruk	86 hälso- och sjukvård
1292	Ängelholm	42 anläggningsarbeten	15 läder och lädervaror	75 veterinärverksamhet
1293	Hässleholm	31 möbler	36 vattenförsörjning	23 andra icke-metalliska mineraliska produkter
<b>13</b>	<b>Hallands län</b>			
1315	Hylte	17 massa-, pappers- och pappvaror	96 andra konsumenttjänster	25 metallvaror utom maskiner och apparater
1380	Halmstad	13 textil	38 avfallshantering; återvinning	11-12 drycker, tobak
1381	Laholm	22 gummi- och plastvaror	18 grafisk produktion, reproduktion	01 jordbruk och service till jordbruk
1382	Falkenberg	11-12 drycker, tobak	37 avloppsrening	75 veterinärverksamhet
1383	Varberg	35 el-, gas- och värmeverk	03 fiske och vattenbruk	17 massa-, pappers- och pappvaror
1384	Kungsbacka	18 grafisk produktion, reproduktion	46 parti - och provisionshandel utom med motorfordon	96 andra konsumenttjänster
<b>14</b>	<b>Västra Götalands län</b>			
1401	Härryda	51 lufttransport	52+53 magasinering, stöd till transport, post- och kurir	18 grafisk produktion, reproduktion
1402	Partille	95 reparation datorer, hus- hålls- och personliga artiklar	13 textil	46 parti - och provisionshandel utom med motorfordon
1407	Öckerö	03 fiske och vattenbruk	33 reparation, installation maskiner	25 metallvaror utom maskiner och apparater
1415	Stenungsund	19-21 raffinaderi, kemi, läkemedel	39 sanering, efterbehandling, övr. föroreningsbekämpning	33 reparation, installation maskiner
1419	Tjörn	50 sjötransport	03 fiske och vattenbruk	37 avloppsrening
1421	Orust	30 andra transportmedel	03 fiske och vattenbruk	33 reparation, installation maskiner
1427	Sotenäs	91 bibliotek, arkiv, museum	03 fiske och vattenbruk	10 livsmedel
1430	Munkedal	17 massa-, pappers- och pappvaror	01 jordbruk och service till jordbruk	02 skogsbruk

Tabell 2 (forts)

Kod	Län och kommun	1:a bransch	2:a bransch	3:e bransch
<b>14</b>	<b>Västra Götalands län (forts)</b>			
1435	Tanum	03 fiske och vattenbruk	16 trä och varor av trä o.d. utom möbler	74 övrigt inom juridik, ekonomi, vetenskap och teknik
1438	Dals-Ed	82 kontors- och andra företagstjänster	23 andra icke-metalliska mineraliska produkter	13 textil
1439	Färgelanda	29 motorfordon, släp och påhängsvagnar	01 jordbruk och service till jordbruk	23 andra icke-metalliska mineraliska produkter
1440	Ale	19-21 raffinaderi, kemi, läkemedel	75 veterinärverksamhet	27 elapparatur
1441	Lerum	30 andra transportmedel	88 öppna sociala insatser	93 sport, fritid, nöje
1442	Vårgårda	29 motorfordon, släp och påhängsvagnar	23 andra icke-metalliska mineraliska produkter	22 gummi- och plastvaror
1443	Bollebygd	19-21 raffinaderi, kemi, läkemedel	75 veterinärverksamhet	16 trä och varor av trä o.d. utom möbler
1444	Grästorp	39 sanering, efterbehandling, övr. föroreningsbekämpning	01 jordbruk och service till jordbruk	46 parti- och provisionshandel utom med motorfordon
1445	Essunga	27 elapparatur	38 avfallshantering; återvinning	01 jordbruk och service till jordbruk
1446	Karlsborg	25 metallvaror utom maskiner och apparater	02 skogsbruk	01 jordbruk och service till jordbruk
1447	Gullspång	16 trä och varor av trä o.d. utom möbler	22 gummi- och plastvaror	31 möbler
1452	Tranemo	23 andra icke-metalliska mineraliska produkter	14 kläder	31 möbler
1460	Bengtsfors	17 massa-, pappers- och pappvaror	02 skogsbruk	38 avfallshantering; återvinning
1461	Mellerud	01 jordbruk och service till jordbruk	22 gummi- och plastvaror	03 fiske och vattenbruk
1462	Lilla Edet	17 massa-, pappers- och pappvaror	87 vård och omsorg	33 reparation, installation maskiner
1463	Mark	13 textil	88 öppna sociala insatser	14 kläder
1465	Svenljunga	15 läder och lädervaror	13 textil	16 trä och varor av trä o.d. utom möbler
1466	Herrljunga	23 andra icke-metalliska mineraliska produkter	22 gummi- och plastvaror	31 möbler
1470	Vara	31 möbler	28 övriga maskiner	23 andra icke-metalliska mineraliska produkter
1471	Götene	10 livsmedel	37 avloppsrening	23 andra icke-metalliska mineraliska produkter
1472	Tibro	31 möbler	52+53 magasinering, stöd till transport, post- och kurir	38 avfallshantering; återvinning
1473	Töreboda	16 trä och varor av trä o.d. utom möbler	25 metallvaror utom maskiner och apparater	01 jordbruk och service till jordbruk
1480	Göteborg	50 sjötransport	29 motorfordon, släp och påhängsvagnar	11-12 drycker, tobak
1481	Mölnadal	32 annan tillverkning	19-21 raffinaderi, kemi, läkemedel	17 massa-, pappers- och pappvaror
1482	Kungälv	11-12 drycker, tobak	10 livsmedel	45 handel och service motorfordon och motorcyklar
1484	Lysekil	19-21 raffinaderi, kemi, läkemedel	03 fiske och vattenbruk	30 andra transportmedel
1485	Uddevalla	29 motorfordon, släp och påhängsvagnar	23 andra icke-metalliska mineraliska produkter	81 fastighetsservice
1486	Strömstad	15 läder och lädervaror	03 fiske och vattenbruk	55 hotell och logi
1487	Vänersborg	37 avloppsrening	95 reparation datorer, hushålls- och personliga artiklar	01 jordbruk och service till jordbruk

Tabell 2 (forts)

Kod	Län och kommun	1:a bransch	2:a bransch	3:e bransch
<b>14</b>	<b>Västra Götalands län (forts)</b>			
1488	Trollhättan	30 andra transportmedel	39 sanering, efterbehandling, övr. föroreningsbekämpning	35 el-, gas- och värmeverk
1489	Alingsås	27 elapparatur	31 möbler	87 vård och omsorg
1490	Borås	14 kläder	26 datorer, elektronikvaror och optik	13 textil
1491	Ulricehamn	14 kläder	13 textil	02 skogsbruk
1492	Åmål	33 reparation, installation maskiner	29 motorfordon, släp och påhängsvagnar	23 andra icke-metalliska mineraliska produkter
1493	Mariestad	27 elapparatur	17 massa-, pappers- och pappvaror	23 andra icke-metalliska mineraliska produkter
1494	Lidköping	50 sjötransport	91 bibliotek, arkiv, museum	51 lufttransport
1495	Skara	75 veterinärverksamhet	10 livsmedel	93 sport, fritid, nöje
1496	Skövde	29 motorfordon, släp och påhängsvagnar	23 andra icke-metalliska mineraliska produkter	78 arbetsförmedling, bemaning o.d.
1497	Hjo	31 möbler	22 gummi- och plastvaror	01 jordbruk och service till jordbruk
1498	Tidaholm	31 möbler	03 fiske och vattenbruk	22 gummi- och plastvaror
1499	Falköping	31 möbler	39 sanering, efterbehandling, övr. föroreningsbekämpning	37 avloppsrening
<b>17</b>	<b>Värmlands län</b>			
1715	Kil	25 metallvaror utom maskiner och apparater	09 service till utvinning	16 trä och varor av trä o.d. utom möbler
1730	Eda	25 metallvaror utom maskiner och apparater	16 trä och varor av trä o.d. utom möbler	17 massa-, pappers- och pappvaror
1737	Torsby	93 sport, fritid, nöje	16 trä och varor av trä o.d. utom möbler	02 skogsbruk
1760	Storfors	24 stål- och metall	27 elapparatur	38 avfallshantering; återvinning
1761	Hammarö	17 massa-, pappers- och pappvaror	19-21 raffinaderi, kemi, läkemedel	63 informationstjänster
1762	Munkfors	24 stål- och metall	35 el-, gas- och värmeverk	25 metallvaror utom maskiner och apparater
1763	Forshaga	17 massa-, pappers- och pappvaror	33 reparation, installation maskiner	87 vård och omsorg
1764	Grums	17 massa-, pappers- och pappvaror	16 trä och varor av trä o.d. utom möbler	33 reparation, installation maskiner
1765	Årjäng	14 kläder	42 anläggningsarbeten	35 el-, gas- och värmeverk
1766	Sunne	17 massa-, pappers- och pappvaror	18 grafisk produktion, reproduktion	22 gummi- och plastvaror
1780	Karlstad	75 veterinärverksamhet	74 övrigt inom juridik, ekonomi, vetenskap och teknik	61 telekommunikation
1781	Kristinehamn	95 reparation datorer, hushålls- och personliga artiklar	15 läder och lädervaror	24 stål- och metall
1782	Filipstad	10 livsmedel	37 avloppsrening	25 metallvaror utom maskiner och apparater
1783	Hagfors	24 stål- och metall	02 skogsbruk	33 reparation, installation maskiner
1784	Arvika	28 övriga maskiner	11-12 drycker, tobak	35 el-, gas- och värmeverk
1785	Säffle	16 trä och varor av trä o.d. utom möbler	01 jordbruk och service till jordbruk	28 övriga maskiner

Tabell 2 (forts)

Kod	Län och kommun	1:a bransch	2:a bransch	3:e bransch
<b>18</b>	<b>Örebro län</b>			
1814	Lekeberg	01 jordbruk och service till jordbruk	22 gummi- och plastvaror	95 reparation datorer, hushålls- och personliga artiklar
1860	Laxå	27 elapparatur	36 vattenförsörjning	16 trä och varor av trä o.d. utom möbler
1861	Hallsberg	10 livsmedel	49 landtransport; rörtransport	13 textil
1862	Degerfors	24 stål- och metall	13 textil	25 metallvaror utom maskiner och apparater
1863	Hällefors	24 stål- och metall	55 hotell och logi	23 andra icke-metalliska mineraliska produkter
1864	Ljusnarsberg	11-12 drycker, tobak	09 service till utvinning	17 massa-, pappers- och pappvaror
1880	Örebro	88 öppna sociala insatser	28 övriga maskiner	39 sanering, efterbehandling, övr. föroreningsbekämpning
1881	Kumla	15 läder och lädervaror	42 anläggningsarbeten	26 datorer, elektronikvaror och optik
1882	Askersund	07+08 utvinning av mineral	17 massa-, pappers- och pappvaror	22 gummi- och plastvaror
1883	Karlskoga	32 annan tillverkning	25 metallvaror utom maskiner och apparater	82 kontors- och andra företagstjänster
1884	Nora	19-21 raffinaderi, kemi, läkemedel	87 vård och omsorg	16 trä och varor av trä o.d. utom möbler
1885	Lindesberg	17 massa-, pappers- och pappvaror	29 motorfordon, släp och påhängsvagnar	01 jordbruk och service till jordbruk
<b>19</b>	<b>Västmanlands län</b>			
1904	Skinnskatteberg	28 övriga maskiner	16 trä och varor av trä o.d. utom möbler	55 hotell och logi
1907	Surahammar	22 gummi- och plastvaror	24 stål- och metall	39 sanering, efterbehandling, övr. föroreningsbekämpning
1960	Kungsör	23 andra icke-metalliska mineraliska produkter	22 gummi- och plastvaror	82 kontors- och andra företagstjänster
1961	Hallstahammar	75 veterinärverksamhet	38 avfallshantering; återvinning	24 stål- och metall
1962	Norberg	16 trä och varor av trä o.d. utom möbler	23 andra icke-metalliska mineraliska produkter	38 avfallshantering; återvinning
1980	Västerås	27 elapparatur	33 reparation, installation maskiner	18 grafisk produktion, reproduktion
1981	Sala	91 bibliotek, arkiv, museum	01 jordbruk och service till jordbruk	28 övriga maskiner
1982	Fagersta	25 metallvaror utom maskiner och apparater	24 stål- och metall	38 avfallshantering; återvinning
1983	Köping	29 motorfordon, släp och påhängsvagnar	23 andra icke-metalliska mineraliska produkter	31 möbler
1984	Arboga	30 andra transportmedel	25 metallvaror utom maskiner och apparater	03 fiske och vattenbruk
<b>20</b>	<b>Dalarnas län</b>			
2021	Vansbro	88 öppna sociala insatser	10 livsmedel	02 skogsbruk
2023	Malung	93 sport, fritid, nöje	14 kläder	55 hotell och logi
2026	Gagnef	32 annan tillverkning	16 trä och varor av trä o.d. utom möbler	36 vattenförsörjning
2029	Leksand	36 vattenförsörjning	16 trä och varor av trä o.d. utom möbler	55 hotell och logi
2031	Rättvik	15 läder och lädervaror	23 andra icke-metalliska mineraliska produkter	16 trä och varor av trä o.d. utom möbler
2034	Orsa	55 hotell och logi	02 skogsbruk	42 anläggningsarbeten
2039	Älvdalen	93 sport, fritid, nöje	02 skogsbruk	37 avloppsrening

Tabell 2 (forts)

Kod	Län och kommun	1:a bransch	2:a bransch	3:e bransch
<b>20</b>	<b>Dalarnas län (forts)</b>			
2061	Smedjebacken	24 stål- och metall	33 reparation, installation maskiner	25 metallvaror utom maskiner och apparater
2062	Mora	37 avloppsrening	02 skogsbruk	25 metallvaror utom maskiner och apparater
2080	Falun	02 skogsbruk	38 avfallshantering; återvinning	18 grafisk produktion, reproduktion
2081	Borlänge	24 stål- och metall	17 massa-, pappers- och pappvaror	15 läder och lädervaror
2082	Säter	16 trä och varor av trä o.d. utom möbler	01 jordbruk och service till jordbruk	75 veterinärverksamhet
2083	Hedemora	07+08 utvinning av mineral	94 intressebevakning, religiös verksamhet	24 stål- och metall
2084	Avesta	24 stål- och metall	17 massa-, pappers- och pappvaror	16 trä och varor av trä o.d. utom möbler
2085	Ludvika	27 elapparatur	11-12 drycker, tobak	88 öppna sociala insatser
<b>21</b>	<b>Gävleborgs län</b>			
2101	Ockelbo	88 öppna sociala insatser	96 andra konsumenttjänster	25 metallvaror utom maskiner och apparater
2104	Hofors	24 stål- och metall	33 reparation, installation maskiner	38 avfallshantering; återvinning
2121	Ovanåker	31 möbler	16 trä och varor av trä o.d. utom möbler	02 skogsbruk
2132	Nordanstig	16 trä och varor av trä o.d. utom möbler	36 vattenförsörjning	01 jordbruk och service till jordbruk
2161	Ljusdal	02 skogsbruk	82 kontors- och andra företagstjänster	91 bibliotek, arkiv, museum
2180	Gävle	17 massa-, pappers- och pappvaror	26 datorer, elektronikvaror och optik	10 livsmedel
2181	Sandviken	24 stål- och metall	69 juridiska och ekonomiska konsultbyråer	25 metallvaror utom maskiner och apparater
2182	Söderhamn	36 vattenförsörjning	82 kontors- och andra företagstjänster	16 trä och varor av trä o.d. utom möbler
2183	Bollnäs	35 el-, gas- och värmeverk	02 skogsbruk	36 vattenförsörjning
2184	Hudiksvall	17 massa-, pappers- och pappvaror	27 elapparatur	02 skogsbruk
<b>22</b>	<b>Västernorrlands län</b>			
2260	Ånge	91 bibliotek, arkiv, museum	49 landtransport; rörtransport	02 skogsbruk
2262	Timrå	30 andra transportmedel	17 massa-, pappers- och pappvaror	13 textil
2280	Härnösand	61 telekommunikation	03 fiske och vattenbruk	38 avfallshantering; återvinning
2281	Sundsvall	36 vattenförsörjning	35 el-, gas- och värmeverk	61 telekommunikation
2282	Kramfors	02 skogsbruk	17 massa-, pappers- och pappvaror	16 trä och varor av trä o.d. utom möbler
2283	Sollefteå	35 el-, gas- och värmeverk	96 andra konsumenttjänster	02 skogsbruk
2284	Örnsköldsvik	30 andra transportmedel	17 massa-, pappers- och pappvaror	02 skogsbruk
<b>23</b>	<b>Jämtlands län</b>			
2303	Ragunda	95 reparation datorer, hushålls- och personliga artiklar	35 el-, gas- och värmeverk	42 anläggningsarbeten
2305	Bräcke	02 skogsbruk	16 trä och varor av trä o.d. utom möbler	95 reparation datorer, hushålls- och personliga artiklar
2309	Krokom	02 skogsbruk	42 anläggningsarbeten	01 jordbruk och service till jordbruk



Tabell 2 (forts)

Kod	Län och kommun	1:a bransch	2:a bransch	3:e bransch
<b>23</b>	<b>Jämtlands län (forts)</b>			
2313	Strömsund	63 informationstjänster	02 skogsbruk	23 andra icke-metalliska mineraliska produkter
2321	Åre	93 sport, fritid, nöje	14 kläder	55 hotell och logi
2326	Berg	31 möbler	63 informationstjänster	02 skogsbruk
2361	Härjedalen	35 el-, gas- och värmeverk	93 sport, fritid, nöje	82 kontors- och andra företagstjänster
2380	Östersund	02 skogsbruk	39 sanering, efterbehandling, övr. föroreningsbekämpning	14 kläder
<b>24</b>	<b>Västerbottens län</b>			
2401	Nordmaling	16 trä och varor av trä o.d. utom möbler	02 skogsbruk	25 metallvaror utom maskiner och apparater
2403	Bjurholm	02 skogsbruk	01 jordbruk och service till jordbruk	38 avfallshantering; återvinning
2404	Vindeln	02 skogsbruk	28 övriga maskiner	16 trä och varor av trä o.d. utom möbler
2409	Robertsfors	13 textil	01 jordbruk och service till jordbruk	19-21 raffinaderi, kemi, läkemedel
2417	Norsjö	16 trä och varor av trä o.d. utom möbler	02 skogsbruk	35 el-, gas- och värmeverk
2418	Malå	16 trä och varor av trä o.d. utom möbler	07+08 utvinning av mineral	71+72 arkitekt, teknisk konsult, vetenskaplig forskning
2421	Storuman	03 fiske och vattenbruk	24 stål- och metall	51 lufttransport
2422	Sorsele	02 skogsbruk	31 möbler	23 andra icke-metalliska mineraliska produkter
2425	Dorotea	13 textil	31 möbler	63 informationstjänster
2460	Vännäs	16 trä och varor av trä o.d. utom möbler	42 anläggningsarbeten	49 landtransport; rörtransport
2462	Vilhelmina	91 bibliotek, arkiv, museum	79 resetjänster	02 skogsbruk
2463	Åsele	02 skogsbruk	49 landtransport; rörtransport	87 vård och omsorg
2480	Umeå	37 avloppsrening	32 annan tillverkning	35 el-, gas- och värmeverk
2481	Lycksele	02 skogsbruk	07+08 utvinning av mineral	03 fiske och vattenbruk
2482	Skellefteå	15 läder och lädervaror	24 stål- och metall	22 gummi- och plastvaror
<b>25</b>	<b>Norrbottnens län</b>			
2505	Arvidsjaur	55 hotell och logi	16 trä och varor av trä o.d. utom möbler	02 skogsbruk
2506	Arjeplog	55 hotell och logi	42 anläggningsarbeten	71+72 arkitekt, teknisk konsult, vetenskaplig forskning
2510	Jokkmokk	35 el-, gas- och värmeverk	14 kläder	13 textil
2513	Överkalix	02 skogsbruk	24 stål- och metall	42 anläggningsarbeten
2514	Kalix	02 skogsbruk	17 massa-, pappers- och pappvaror	82 kontors- och andra företagstjänster
2518	Övertorneå	02 skogsbruk	85 utbildning	10 livsmedel
2521	Pajala	15 läder och lädervaror	02 skogsbruk	16 trä och varor av trä o.d. utom möbler
2523	Gällivare	07+08 utvinning av mineral	33 reparation, installation maskiner	25 metallvaror utom maskiner och apparater
2560	Älvsbyn	16 trä och varor av trä o.d. utom möbler	10 livsmedel	93 sport, fritid, nöje
2580	Luleå	39 sanering, efterbehandling, övr. föroreningsbekämpning	61 telekommunikation	60 planering och sändning av radio- och tv program

**Tabell 2 (forts)**

Kod	Län och kommun	1:a bransch	2:a bransch	3:e bransch
<b>25</b>	<b>Norrbottens län (forts)</b>			
2581	Piteå	17 massa-, pappers- och pappvaror	16 trä och varor av trä o.d. utom möbler	02 skogsbruk
2582	Boden	42 anläggningsarbeten	96 andra konsumenttjänster	82 kontors- och andra företagstjänster
2583	Haparanda	37 avloppsrening	03 fiske och vattenbruk	10 livsmedel
2584	Kiruna	07+08 utvinning av mineral	60 planering och sändning av radio- och tv program	55 hotell och logi

## Fakta om statistiken

---

Syftet med Företagens ekonomi (FEK) är att belysa näringslivets struktur (exkl. den finansiella sektorn) med avseende på exempelvis lönsamhet, tillväxt, utveckling, finansiering och produktion. Sammanställning av statistiken kan ske både på aggregerad nivå och i form av median- och kvartilvärden. Statistiken visas på nationell nivå, verksamhetsnivå samt även vissa variabler på regional nivå. Samtliga uppgifter redovisas i löpande priser.

Företagens ekonomi utgör huvudkällan till den statistik som regleras i EU-förordningen ”Council regulation No 58/97 concerning structural business statistics” och är därför anpassad i enlighet med denna förordning.

Företagens ekonomi används som underlag för beräkning av national- och finansräkenskaper. Andra användningsområden är som underlag för analyser av kostnadsläge, produktivitetsutveckling, branschers eller regioners ekonomiska utveckling samt nyckeltalsberäkningar. Användare är bl.a. Eurostat, Finansdepartementet, Konjunkturinstitutet, OECD, FN, branschorganisationer, banker, redovisningsbyråer, forskare och företag.

Huvudresultaten från senaste undersökningsåret presenteras i *NV 19 SM 1002, Företagens ekonomi 2008* som också ger en översikt över vilka uppgifter som finns tillgängliga från undersökningens olika delområden.

## Detta omfattar statistiken

Statistiken omfattar samtliga företag som bedrev näringsverksamhet i Sverige oberoende av juridisk form. Företag som bedriver finansiell verksamhet ingår inte i redovisningen. Enskilda näringsidkare som bedriver jordbruk, skogsbruk, jakt eller fiske ingår från och med 2001.

För att tillhöra undersökningspopulationen ska företaget anses ha bedrivit verksamhet under året, d.v.s. varit aktivt. Ett företag anses som aktivt om det skattat för anställd personal, betalt mervärdeskatt eller F-skatt. Förutom de företag som klassas som aktiva görs från och med 2003 följande tillägg:

- Inaktiva företag som innehar fastigheter med minst 1 miljon kr i taxeringsvärde tas med som fastighetsbolag.
- Inaktiva företag som har minst ett aktivt dotterbolag tas med som holdingbolag.

## Definitioner och förklaringar

### Näringslivet

Med begreppet näringsliv menas i denna publikation företag som bedriver näringsverksamhet (är marknadsproducenter) i Sverige, oberoende av juridisk form. Företag med finansiell verksamhet ingår inte. Populationen omfattar sektorerna icke-finansiella företag samt hushåll med företaginkomst.

### Juridisk form

I redovisningen ingår aktiebolag, ekonomiska föreningar, handels- och kommanditbolag, statliga affärsverk, enskilda näringsidkare samt vissa stiftelser.

### Näringsgrensindelning

För klassificering av näringsgren gäller standard för svensk näringsgrensindelning (SNI). I och med publiceringen av uppgifter för kalenderåret 2008 används den nya näringsgrensindelningen SNI 2007. Uppgifter för branschklassificering hämtas från företagsdatabasen. Varje undersökningsenhet hänförs till den näringsgren där det har sin huvudsakliga verksamhet.

### **Urvalsenhet/undersökningsenhet**

Urvalsenheten i Företagens ekonomi utgörs av företaget, d.v.s. den juridiska enheten eller bokslutsenheten. I de fall företag bedriver flera verksamheter delas företaget in i verksamhetsenheter. Om företaget bedriver verksamhet på flera geografiska platser delas företaget in i lokala verksamhetsenheter efter den geografiska fördelningen. Med denna indelning möjliggörs redovisning både på institutionell nivå (företag), funktionell nivå (verksamhetsenhet) och regional nivå (geografiskt avgränsad).

För den regionala redovisningen är undersökningsobjektet den lokala verksamhetsenheten. Uppgifterna är delvis modellberäknade där uppgifter från verksamhetsnivå fördelas ner till arbetsställenivå och därefter aggregeras upp till kommun. Utgångspunkten för denna modellberäkning är antalet anställda per arbetsställe.

### **Redovisningsperiod**

Uppgifterna avser kalenderåret. För de större betydande enkätföretagen med brutet räkenskapsår används dock den redovisningsperiod som omfattar bokslut mellan 1 maj aktuellt kalenderår och 30 april nästkommande kalenderår. För räkenskapsår som omfattar en kortare eller längre tid än 12 månader har flödes-siffrorna räknats om till att avse 12 månader, såvida företaget inte är nystartat eller nedlagt under året. För de urvalsundersökta enkätföretagen samt för övriga företag som baseras på administrativt material och har brutet räkenskapsår avser uppgifterna den redovisningsperiod som avslutas under kalenderåret. Även här räknas dock flödesuppgifterna om till att avse 12 månader.

### **Variabler**

Undersökningen omfattar ett stort antal variabler utgående från företagets resultaträkning och balansräkning, med ytterligare specifikationer av vissa av variablerna. Dessutom ingår uppgifter som rör t.ex. förändring av eget kapital och materiella anläggningstillgångar. I denna publikation har enbart uppgifter om förädlingsvärde använts.

### ***Förädlingsvärde***

Förädlingsvärdet brukar uttryckas som företagets bidrag till BNP och definieras i Företagens ekonomi som produktionsvärdet minus kostnader för köpta varor och tjänster, dock ej löner, sociala avgifter och inköpskostnaden för varor som säljs utan vidare bearbetning (handelsvaror).

## **Så görs statistiken**

### **Variabler som finns för samtliga företag**

Företagens ekonomi är en årlig undersökning som baseras på uppgifter från en rad olika källor. Grunden för Företagens ekonomi är den bas av variabler vilka är gemensamma för samtliga företag.

För huvuddelen av företagen är uppgiftskällan för de gemensamma variablerna administrativt material från Skatteverket. För de allra största företagen hämtas uppgifterna in direkt från företagen av SCB. Dessa är de allra största företagen. Bland dessa företag förekommer inget egentligt svarsbortfall då det är i princip möjligt att återskapa efterfrågade variabler från företagets årsredovisningar. Däremot förekommer det visst bortfall i Skatteverkets material.

### **Variabler som endast finns för ett urval av företag**

För att kunna producera statistik på en aggregerad nivå med ett mer omfattande variabelinnehåll kompletteras den gemensamma variabeluppsättningen som beskrevs ovan med ytterligare variabler som samlas in via tre separata urvalsundersökningar. Syftet med dessa urvalsundersökningar är att ge mer detaljera-

de fördelningar till några av variablerna i den gemensamma variabeluppsättningen. Dessa tre så kallade specifikaundersökningar är:

- Specifikationsundersökning avseende resultaträkning
- Specifikationsundersökning avseende investeringar
- Specifikationsundersökning avseende aktier

Urvalen till de tre undersökningarna görs i princip oberoende av varandra. De allra största företagen, för vilka SCB direktinsamlar även det gemensamma variabelinnehållet, ingår dock i samtliga specifikaundersökningar. Dessa företag får en enkät som omfattar såväl det gemensamma variabelinnehållet som de tre specifikaundersökningarna.

## Statistikens tillförlitlighet

Den statistik som baseras enbart på det gemensamma variabelinnehållet är således inte behäftat med något urvalsfel. Däremot förekommer såväl bortfallsfel som mätfel. Mätfel uppkommer i de fall företagen i sin rapportering till SCB eller Skatteverket avviker från de önskade variabeldefinitionerna. Regionala data påverkas även av osäkerhet kopplat till den modellmässiga nedbrytningen som görs i de fall primärdata inte finns redovisat på kommunnivå.

Den statistik som baseras på variabler som samlas in i specifikaundersökningarna kommer att vara behäftad med samma fel som den statistik som baseras på det gemensamma variabelinnehållet. Utöver dessa fel kommer denna statistik även vara behäftad med ett urvalsfel och ett ytterligare bortfallsfel till följd av förekomsten av bortfall i specifikaundersökningarna. För de uppgifter som publiceras i detta SM har urvalsfelet dock väldigt liten betydelse.

Enkäterna samt råden till uppgiftslämnarna för ifyllande är i möjligaste mån anpassade till lagar och praxis på redovisningsområdet, vilket ger god jämförbarhet mellan olika företag. Avvikelse från praxis kan medföra mätfel. Stora resurser läggs ned på granskning av det insamlade enkätmaterialet. Det administrativa materialet granskas på ett mer översiktligt sätt.

Lagar och redovisningspraxis är inte konstanta över tiden. Eftersom Företagens ekonomi i möjligaste mån anpassar sig till lagar och praxis uppstår naturliga brott i tidsserier.

## Bra att veta

### Annan statistik

Företagens ekonomi utgör tillsammans med andra undersökningar underlag till nationalräkenskapernas beräkningar. Det bör poängteras att definitionerna av förädlingsvärde, produktionsvärde samt brutto- och nettoinvesteringar i Företagens ekonomi skiljer sig från nationalräkenskapernas. Företagens ekonomi är anpassad till företagsekonomiska begrepp. Anpassningar av definitionerna måste sedan göras för att nå nationalräkenskapernas termer.

### Publicering och spridning

#### Tidigare publicering

Huvudresultaten från senaste undersökningsåret presenteras i *NV 19 SM 1002, Företagens ekonomi 2008* som också ger en översikt över vilka uppgifter som finns tillgängliga från undersökningens olika delområden.

År 2003 utgör det första redovisningsåret för undersökningen Företagens ekonomi. Företagens ekonomi ersatte 2003 den tidigare undersökningen Företagsstatistik vilken i sin tur 1997 ersatte de tidigare undersökningarna "Finansstatistik för företag" och "Industristatistik". "Finansstatistik för företag" har funnits sedan 1950 och täckte då intäkter, kostnader och vinster inom större och medel-

stor industri och handel. Denna statistik kompletterades fr.o.m. årgång 1965 med uppgifter om företagets tillgångar och skulder. Omfattningen har sedan successivt utökats till såväl andra näringar som storleksgrupper. Grunden till ”Industristatistik”, som använde sig av arbetsställe som undersökningsenhet, lades 1913. ”Industristatistik” belyste främst industrins varuproduktion, intäkter, kostnader, sysselsättning, investeringar samt energiförbrukning. Finansstatistiken publicerades t.o.m. årgång 1995 i boken Företagen samt för 1996-1998 i SM-serie NV 11. Industristatistiken publicerades i boken Industri t.o.m. årgång 1996 Industri del 1. För åren 1997 och 1998 redovisades Svensk industri i SM-serie NV 18. Fr.o.m. 1999 ingår Svensk industri i SM-serie NV 19.

### **Jämförbarhet med tidigare publicerad statistik**

För årgång 1997 redovisades för första gången Företagsstatistikens totala population. Dessförinnan redovisades enbart den s.k. bolagssektorn (vilken omfattar aktiebolag, ekonomiska föreningar, handels- och kommanditbolag samt vissa stiftelser, dvs. enskilda näringsidkare ingår ej).

Från och med årgång 2001 ingår även enskilda näringsidkare inom jordbruk, jakt, skogsbruk och fiske i Företagsstatistiken respektive Företagens ekonomi.

Vissa holdingbolag redovisades till och med årgång 1996 på betjänad bransch och i den största storleksklassen oavsett faktiskt antal anställda. I redovisningen 1997 till och med år 2002 redovisades samtliga holdingbolag i SNI 74.150 och efter sitt faktiska antal anställda, när det gäller den institutionella redovisningen (företagsnivå). För den funktionella redovisningen (på verksamhetsnivå) redovisas holdingbolagen på betjänad bransch. I redovisningen från och med år 2003 redovisas holdingbolagen på betjänad bransch även när det gäller den institutionella redovisningen.

### **Statistiska meddelanden**

Fr.o.m. årgång 1999 finns en SM-serie kallad Näringslivets struktur (NV 19). En översyn har gjorts av publiceringen inom området. Resultaten från undersökningen företagets ekonomi publiceras i ett övergripande SM kompletterat med ett eller flera kortare publikationer som fokuserar på ett särskilt område. I serie NV 19 ingår dessutom statistik om industrins varuproduktion.

### **Sveriges statistiska databaser, SSD**

Denna publikation redovisar enbart ett urval data på aggregerad nivå. Detaljerade uppgifter finns tillgängliga i Sveriges statistiska databaser (SSD) på [www.scb.se](http://www.scb.se).

### **Uppdrag**

Det finns också möjlighet att beställa specialuttag ur Företagens ekonomi direkt från SCB eftersom materialet har ett större variabelinnehåll än det offentliggjorda. Det finns även möjlighet till fördelning på detaljerad branschnivå, storleksklasser samt regioner. Skraddarsydda uttag och specialbearbetningar kan beställas via telefon 019-17 67 40 eller e-post [fek.ns@scb.se](mailto:fek.ns@scb.se).

### **Branschnyckeltal**

Företagens ekonomi ligger också till grund för SCB:s Branschnyckeltal. Branscherna kan fördelas på län, kommun eller arbetsmarknadsregioner. Nyckeltalen är beräknade på företagsnivå, men redovisas i form av median- och kvartilvärden. Alla företag har samma vikt. Syftet med nyckeltalen är bl.a. att visa företagets effektivitet. Beställningar kan göras på telefon 019-17 66 30 eller e-post [branschnyckeltal@scb.se](mailto:branschnyckeltal@scb.se).

### **Primärmaterial**

Enkäterna långtidsarkiveras efter två år. Slutfiler med samtliga företag finns lagrade på datamedia.

Mer information om statistiken och dess kvalitet ges i en särskild Beskrivning av statistiken på SCB:s webbplats, [www.scb.se](http://www.scb.se).

## In English

---

### Summary

#### **Oxelösund had most concentrated business economy and Halmstad most diversified**

Oxelösund had the most concentrated business economy in 2008, where the ten largest industries (NACE divisions) accounted for 95 percent of the total business economy when calculated with value added. Munkfors and Hammarö followed with 92 and 91 percent respectively. Halmstad had the most diversified business economy (49 percent) followed by Östersund (52 percent) and Skellefteå (55 percent).

Among the different industries (NACE divisions) that make up the business economy, concentration was highest in mining support service activities (NACE 09), Gambling and betting activities (NACE 92), Water transport (NACE 50) and air transport (NACE 51). In these industries, over nine tenths of the total value added came from the ten municipalities with the highest values in 2008. This can be compared with the average for the total business economy of slightly more than 40 percent. Concentration was lowest in agriculture and services to agriculture (NACE 01), where the ten municipalities with the largest values accounted for only 16 percent of the total value added generated in the industry in 2008. Manufacture of wood and of products of wood and cork, except furniture (NACE16) followed with slightly more than 20 percent.

#### **Arjeplog was most specialised in accommodation, Nacka in computer services**

Danderyd was the municipality most specialised in the production of services in 2008, where the services sector (excluding trade) accounted for almost 70 percent of the total business economy value added. Oxelösund was the most specialised municipality in the production of goods. There, manufacturing industry accounted for over 80 percent of total business economy value added.

Among the different manufacturing industries, Ulricehamn, Borås and Tranemo were the municipalities most specialised in the manufacturing of wearing apparel (NACE 14). Lysekil, Perstorp och Strängnäs were the most specialised in refineries, chemicals and pharmaceuticals (NACE 19-21). Oxelösund, Hofors and Degerfors were the most specialised in the manufacture of basic metals (NACE 24).

Among the different parts of the services sector, Arjeplog, Orsa and Borgholm were the municipalities most specialised in accommodation services (NACE 55), while Malung-Sälen, Åre and Vaxholm were the most specialised in food and beverage service activities (NACE 56).

Nacka, Solna and Danderyd were the municipalities most specialised in computer programming, consultancy and related activities (NACE 62). Three municipalities within Stockholm County were also the most specialised in Advertising and market research (NACE 73), namely Lidingö, Solna and Stockholm.

## List of terms

### Table of contents

Innehåll	Contents
Statistiken med kommentarer	Statistics with comments
Specialisering inom tillverkning respektive tjänstereproduktion	Specialisation in manufacturing and services production respectively
Spridning i specialisering och lokalisering	Variation in specialisation and location
Koncentration på bransch- och kommunnivå	Concentration by industry and by municipality
Kommunal specialisering på detaljerad branschnivå	Municipal specialisation on a detailed industry level
Tabeller	Tables
Fakta om statistiken	Facts about the statistics
Detta omfattar statistiken	This is what the statistics cover
Definitioner och förklaringar	Definitions and explanations
Så görs statistiken	This is how the statistics is produced
Variabler som finns för samtliga företag	Variables available for all enterprises
Variabler som endast finns för ett urval av företag	Variables that are only available for a sample of enterprises
Statistikens tillförlitlighet	Reliability of the statistics
Bra att veta	Good to know
Annan statistik	Other statistics
Publicering och spridning	Publication and dissemination
Primärmaterial	Primary survey materials

### NACE Rev.2 sections used in figure 3

Jordbruk, skogsbruk, fiske (A)	Agriculture, forestry, fishing
Utvinning av mineral (B)	Mining and quarrying
Tillverkning (C)	Manufacturing
Energi (D)	Electricity, gas, steam and air conditioning supply
Vatten, avlopp, avfall (E)	Water supply; sewerage, waste management and remediation activities
Byggverksamhet (F)	Construction
Handel (G)	Wholesale and retail trade; repair of motor vehicles and motorcycles
Transport, magasinering (H)	Transportation and storage
Hotell och restaurang (I)	Accommodation and food service activities
Information, kommunikation (J)	Information and communication
Fastighetsverksamhet (L)	Real estate activities
Juridik, ekonomi, vetenskap, teknik (M)	Professional, scientific and technical activities
Uthyrning, fastighets- och övr stödtjänster (N)	Administrative and support service activities
Utbildning (P)	Education
Vård och omsorg (Q)	Human health and social work activities
Kultur, nöje, fritid (R)	Arts, entertainment and recreation
Annan serviceverksamhet (S)	Other service activities

### NACE Rev.2 divisions (or groupings of divisions) used in figure 4 and 5 and Table 1 and 2

01 jordbruk och service till jordbruk	Crop and animal production, hunting and related service activities
02 skogsbruk	Forestry and logging



03 fiske och vattenbruk	Fishing and aquaculture
07+08 utvinning av mineral	Mining and quarrying
09 service till utvinning	Mining support service activities
10 livsmedel	Manufacture of food products
11-12 drycker, tobak	Manufacture of beverages, tobacco products
13 textil	Manufacture of textiles
14 kläder	Manufacture of wearing apparel
15 läder och lädervaror	Manufacture of leather and related products
16 trä och varor av trä o.d. utom möbler	Manufacture of wood and of products of wood and cork, except furniture; manufacture of articles of straw and plaiting materials
17 massa-, pappers- och pappvaror	Manufacture of paper and paper products
18 grafisk produktion, reproduktion	Printing and reproduction of recorded media
19-21 raffinaderi, kemi, läkemedel	Manufacture of coke and refined petroleum products; chemicals and chemical products; basic pharmaceutical products and pharmaceutical preparations
22 gummi- och plastvaror	Manufacture of rubber and plastic products
23 andra icke-metalliska mineraliska produkter	Manufacture of other non-metallic mineral products
24 stål- och metall	Manufacture of basic metals
25 metallvaror utom maskiner och apparater	Manufacture of fabricated metal products, except machinery and equipment
26 datorer, elektronikvaror och optik	Manufacture of computer, electronic and optical products
27 elapparatur	Manufacture of electrical equipment
28 övriga maskiner	Manufacture of machinery and equipment n.e.c.
29 motorfordon, släp och påhängsvagnar	Manufacture of motor vehicles, trailers and semi-trailers
30 andra transportmedel	Manufacture of other transport equipment
31 möbler	Manufacture of furniture
32 annan tillverkning	Other manufacturing
33 reparation, installation maskiner	Repair and installation of machinery and equipment
35 el-, gas- och värmeverk	Electricity, gas, steam and air conditioning supply
36 vattenförsörjning	Water collection, treatment and supply
37 avloppsrening	Sewerage
38 avfallshantering; återvinning	Waste collection, treatment and disposal activities; materials recovery
39 sanering, efterbehandling, övr. föroreningsbekämpning	Remediation activities and other waste management services
41 byggande av hus	Construction of buildings
42 anläggningsarbeten	Civil engineering
43 specialiserad bygg- och anläggningsverksamhet	Specialised construction activities
45 handel och service motorfordon och motorcyklar	Wholesale and retail trade and repair of motor vehicles and motorcycles
46 parti - och provisionshandel utom med motorfordon	Wholesale trade, except of motor vehicles and motorcycles
47 detaljhandel utom med motorfordon	Retail trade, except of motor vehicles and motorcycles

49 landtransport; rörtransport	Land transport and transport via pipelines
50 sjötransport	Water transport
51 lufttransport	Air transport
52+53 magasinering, stöd till transport, post- och kurir	Warehousing and support activities for transportation; Postal and courier activities
55 hotell och logi	Accommodation
56 restaurang, catering, barverksamhet	Food and beverage service activities
58 förlag	Publishing activities
59 film-, video och tv-program	Motion picture, video and television programme production, sound recording and music publishing activities
60 planering och sändning av radio- och tv program	Programming and broadcasting activities
61 telekommunikation	Telecommunications
62 dataprogrammering, datakonsulter o.d.	Computer programming, consultancy and related activities
63 informationstjänster	Information service activities
68 fastighetsverksamhet	Real estate activities
69 juridiska och ekonomiska konsultbyråer	Legal and accounting activities
70 managementkonsulttjänster	Management consultancy activities
71+72 arkitekt, teknisk konsult, vetenskaplig forskning	Architectural and engineering activities; technical testing and analysis; scientific activities
73 reklam och marknadsundersökning	Advertising and market research
74 övrigt inom juridik, ekonomi, vetenskap och teknik	Other professional, scientific and technical activities
75 veterinärverksamhet	Veterinary activities
77 uthyrning, leasing	Rental and leasing activities
78 arbetsförmedling, bemanning o.d.	Employment activities
79 resetjänster	Travel agency, tour operator reservation service and related activities.
80 säkerhet och bevakning	Security and investigation activities
81 fastighetsservice	Services to buildings and landscape activities
82 kontors- och andra företagstjänster	Office administrative, office support and other business support activities
85 utbildning	Education
86 hälso- och sjukvård	Human health activities
87 vård och omsorg	Residential care activities
88 öppna sociala insatser	Social work activities without accommodation
90 konst, kultur, underhållning	Creative, arts and entertainment activities
91 bibliotek, arkiv, museum	Libraries, archives, museums and other cultural activities
92 spel- och vadhållning	Gambling and betting activities
93 sport, fritid, nöje	Sports activities and amusement and recreation activities
94 intressebevakning, religiös verksamhet	Activities of membership organisations
95 reparation datorer, hushålls- och personliga artiklar	Repair of computers and personal and household goods
96 andra konsumenttjänster	Other personal service activities

### Figure 1

Andel tillverkningsindustri (SNI sektion C), procent

Share manufacturing industry (NACE section C), percent

**Figure 2**

Andel tjänstesektor exklusive handel (SNI sektion H till S exklusive K och O), procent

Share service sector excluding trade (NACE section H to S excluding K and O), percent

**Figure 3**

Från 25:e percentil till median

From the 25<sup>th</sup> percentile to the mean

Från median till 75:e percentil

From the mean to the 75<sup>th</sup> percentile

**Figure 7**

Andel tio största branscherna (SNI-divisioner), procent

Share ten largest industries (NACE divisions), percent

**Table 1**

Bransch (SNI)

Industry (NACE)

1:a kommun

First ranked municipality

2:a kommun

Second ranked municipality

3:e kommun

Third ranked municipality

**Table 2**

Kod

Code

Län och kommun

County and municipality

1:a bransch

First ranked industry

2:a bransch

Second ranked industry

3:e bransch

Third ranked industry